

1. BEZEICHNUNG DES ARZNEIMITTELS

Actilyse®
Pulver und Lösungsmittel zur Herstellung einer Injektions- bzw. Infusionslösung

2. QUALITATIVE UND QUANTITATIVE ZUSAMMENSETZUNG

Alteplase

Eine Durchstechflasche mit Pulver enthält jeweils:

- 10 mg Alteplase (entspricht 5.800.000 I.E.) oder
- 20 mg Alteplase (entspricht 11.600.000 I.E.) oder
- 50 mg Alteplase (entspricht 29.000.000 I.E.).

Alteplase wird gentechnisch hergestellt unter Verwendung von Ovarial-Zellkulturen des Chinesischen Hamsters. Die spezifische Aktivität des internen Alteplase-Referenzstandards beträgt 580.000 I.E./mg, bezogen auf den zweiten internationalen Standard der WHO für t-PA. Die Spezifikation der spezifischen Aktivität von Alteplase beträgt 522.000 bis 696.000 I.E./mg.

Vollständige Auflistung der sonstigen Bestandteile, siehe Abschnitt 6.1.

3. DARREICHUNGSFORM

Pulver und Lösungsmittel zur Herstellung einer Injektions- bzw. Infusionslösung.

Das Pulver liegt in Form eines farblosen bis schwach gelblichen Lyophilisats vor. Die rekonstituierte Zubereitung ist eine klare und farblose bis schwach gelbliche Lösung.

4. KLINISCHE ANGABEN

4.1 Anwendungsgebiete

Zur fibrinolytischen Therapie bei akutem Herzinfarkt

- 90 Minuten (akzeleriertes)-Infusionsschema (s. Abschnitt 4.2) für Patienten innerhalb 6 Stunden nach Beginn der Symptome
- 3-Stunden-Infusionsschema (s. Abschnitt 4.2) für Patienten innerhalb 6-12 Stunden nach Beginn der Symptome und gesicherter Diagnose.

Bei Patienten mit akutem Herzinfarkt konnte durch Actilyse nachgewiesenermaßen die 30-Tage-Sterblichkeit gesenkt werden.

Zur fibrinolytischen Therapie bei akuter massiver Lungenembolie mit hämodynamischer Instabilität

Die Diagnose Lungenembolie sollte möglichst mittels Pulmonalisangiographie oder nichtinvasiver Verfahren wie Lungenzintigraphie gesichert werden. Ein günstiger Einfluss auf Mortalität und Spätmorbidität ist bei Patienten mit Lungenembolie nicht nachgewiesen.

Zur fibrinolytischen Behandlung bei akutem ischämischen Schlaganfall

Die Therapie muss so früh wie möglich innerhalb von 4,5 Stunden nach Beginn der Symptome eines Schlaganfalls eingeleitet werden, nachdem zuvor eine intrakranielle Blutung durch geeignete bildgebende Verfahren ausgeschlossen wurde (z.B. kraniale Computertomografie (cCT) oder andere diagnostische Bildgebungsverfahren, die

sensitiv für den Nachweis von Blutungen sind). Der Behandlungseffekt ist zeitabhängig; deshalb erhöht ein früherer Behandlungsbeginn die Wahrscheinlichkeit für ein günstiges Behandlungsergebnis.

4.2 Dosierung,

Art und Dauer der Anwendung

Die Anwendung von Actilyse sollte so früh wie möglich nach Symptombeginn erfolgen. Es gelten folgende Dosierungsrichtlinien:

Akuter Herzinfarkt

Dosierung

a) 90-Minuten (akzeleriertes)-Infusionsschema für Patienten mit akutem Herzinfarkt, bei denen mit der Behandlung innerhalb von 6 Stunden nach Beginn der Symptome begonnen werden kann.

Bei Patienten mit einem Körpergewicht ≥ 65 kg:

	Anzuwendendes Volumen entsprechend der Alteplase Konzentration	
	1 mg/ml	2 mg/ml
15 mg als intravenöser Bolus, unmittelbar gefolgt von	15 ml	7,5 ml
50 mg als intravenöse Infusion mit konstanter Infusionsrate in den ersten 30 Minuten, unmittelbar gefolgt von	50 ml	25 ml
35 mg als intravenöse Infusion mit konstanter Infusionsrate über 60 Minuten bis zur Maximaldosis von insgesamt 100 mg	35 ml	17,5 ml

Bei Patienten mit einem Körpergewicht < 65 kg sollte eine gewichtsbezogene Gesamtdosierung entsprechend der nachfolgenden Tabelle erfolgen:

	Anzuwendendes Volumen entsprechend der Alteplase Konzentration	
	1 mg/ml	2 mg/ml
15 mg als intravenöser Bolus, unmittelbar gefolgt von	15 ml	7,5 ml
0,75 mg/kg Körpergewicht (KG) als intravenöse Infusion mit konstanter Infusionsrate in den ersten 30 Minuten, unmittelbar gefolgt von	0,75 ml/kg KG	0,375 ml/kg KG

	Anzuwendendes Volumen entsprechend der Alteplase Konzentration	
	1 mg/ml	2 mg/ml
0,5 mg/kg Körpergewicht (KG) als intravenöse Infusion mit konstanter Infusionsrate über 60 Minuten	0,5 ml/kg KG	0,25 ml/kg KG

b) 3-Stunden-Infusionsschema für Patienten mit akutem Herzinfarkt, bei denen mit der Behandlung innerhalb 6–12 Stunden nach Beginn der Symptome begonnen werden kann.

Bei Patienten mit einem Körpergewicht ≥ 65 kg:

	Anzuwendendes Volumen entsprechend der Alteplase Konzentration	
	1 mg/ml	2 mg/ml
10 mg als intravenöser Bolus, unmittelbar gefolgt von	10 ml	5 ml
50 mg als intravenöse Infusion mit konstanter Infusionsrate in der ersten Stunde, unmittelbar gefolgt von	50 ml	25 ml
40 mg als intravenöse Infusion mit konstanter Infusionsrate über 2 Stunden bis zur Maximaldosis von insgesamt 100 mg	40 ml	20 ml

Bei Patienten mit einem Körpergewicht < 65 kg:

	Anzuwendendes Volumen entsprechend der Alteplase Konzentration	
	1 mg/ml	2 mg/ml
10 mg als intravenöser Bolus, unmittelbar gefolgt von	10 ml	5 ml
einer intravenösen Infusion mit konstanter Infusionsrate über 3 Stunden bis zur Maximaldosis von insgesamt 1,5 mg/kg KG	1,5 ml/kg KG	0,75 ml/kg KG

Begleittherapie:

Eine antithrombotische Begleittherapie nach den Internationalen Leitlinien für die Behandlung von Patienten mit ST-Hebungsinfarkt wird empfohlen.

Art der Anwendung

Die gebrauchsfertig zubereitete Lösung sollte intravenös angewendet werden und ist für die unmittelbare Anwendung be-

stimmt. Die Durchstechflaschen mit 2 mg Alteplase sind nicht für diese Indikation angezeigt. Hinsichtlich der Anleitung vor der Rekonstitution bzw. Anwendung bitte Abschnitt 6.6 beachten.

Akute massive Lungenembolie

Dosierung

Bei Patienten mit einem Körpergewicht ≥ 65 kg:
Es sollte eine Gesamtdosis von 100 mg Alteplase in 2 Stunden verabreicht werden. Die größte Erfahrung liegt mit folgendem Infusionsschema vor:

	Anzuwendendes Volumen entsprechend der Alteplase Konzentration	
	1 mg/ml	2 mg/ml
10 mg als intravenöser Bolus über 1–2 Minuten, unmittelbar gefolgt von	10 ml	5 ml
90 mg als intravenöse Infusion mit konstanter Infusionsrate über 2 Stunden bis zur Maximaldosis von insgesamt 100 mg	90 ml	45 ml

Bei Patienten mit einem Körpergewicht < 65 kg:

	Anzuwendendes Volumen entsprechend der Alteplase Konzentration	
	1 mg/ml	2 mg/ml
10 mg als intravenöser Bolus über 1–2 Minuten, unmittelbar gefolgt von	10 ml	5 ml
einer intravenösen Infusion mit konstanter Infusionsrate über 2 Stunden bis zur Maximaldosis von insgesamt 1,5 mg/kg KG	1,5 ml/kg KG	0,75 ml/kg KG

Begleittherapie:

Nach der Gabe von Actilyse sollte eine Heparinisierung begonnen (oder wieder aufgenommen) werden, sobald die Werte der aPTT unterhalb des zweifachen der oberen Normalwertgrenze liegen. Die Infusion sollte angepasst werden, um aPTT Werte zwischen 50 und 70 s (1,5–2,5faches des Referenzwertes) aufrechtzuerhalten.

Art der Anwendung

Die gebrauchsfertig zubereitete Lösung sollte intravenös angewendet werden und ist zur unmittelbaren Anwendung bestimmt. Die Durchstechflaschen mit 2 mg Alteplase sind nicht für diese Indikation angezeigt. Hinsichtlich der Anleitung vor der Rekonstitution bzw. Anwendung bitte Abschnitt 6.6 beachten.

Akuter ischämischer Schlaganfall

Die Anwendung darf nur unter der Verantwortung und Nachsorge eines speziell in der neurovaskulären Behandlung erfahrenen Arztes vorgenommen werden. (s. Abschnitt 4.3 und 4.4).

Die Anwendung von Actilyse muss so früh wie möglich innerhalb von 4,5 Stunden nach dem Auftreten der Symptome beginnen (s. Abschnitt 4.4). Jenseits von 4,5 Stunden nach Einsetzen der Schlaganfallsymptome besteht ein ungünstiges Nutzen-Risiko-Verhältnis für die Behandlung mit Actilyse, so dass sie nicht angewandt werden darf (s. Abschnitt 5.1).

Dosierung

Die empfohlene Gesamtdosis beträgt 0,9 mg Alteplase/kg Körpergewicht (insgesamt höchstens 90 mg), beginnend mit einer Anwendung von 10% der Gesamtdosis in Form eines initialen intravenösen Bolus und unmittelbar anschließender intravenöser Infusion der restlichen Gesamtdosis über 60 Minuten.

DOSIERUNGSTABELLE BEIM AKUTEN ISCHÄMISCHEN SCHLAGANFALL			
Bei Anwendung der empfohlenen Standardkonzentration von 1 mg/ml entspricht das anzuwendende Volumen (ml) der empfohlenen Dosierung (mg)			
Körpergewicht (kg)	Gesamtdosis (mg)	Bolusdosis (mg)	Infusionsdosis* (mg)
40	36,0	3,6	32,4
42	37,8	3,8	34,0
44	39,6	4,0	35,6
46	41,4	4,1	37,3
48	43,2	4,3	38,9
50	45,0	4,5	40,5
52	46,8	4,7	42,1
54	48,6	4,9	43,7
56	50,4	5,0	45,4
58	52,2	5,2	47,0
60	54,0	5,4	48,6
62	55,8	5,6	50,2
64	57,6	5,8	51,8
66	59,4	5,9	53,5
68	61,2	6,1	55,1
70	63,0	6,3	56,7
72	64,8	6,5	58,3
74	66,6	6,7	59,9
76	68,4	6,8	61,6
78	70,2	7,0	63,2
80	72,0	7,2	64,8
82	73,8	7,4	66,4
84	75,6	7,6	68,0
86	77,4	7,7	69,7
88	79,2	7,9	71,3
90	81,0	8,1	72,9
92	82,8	8,3	74,5
94	84,6	8,5	76,1
96	86,4	8,6	77,8
98	88,2	8,8	79,4
100+	90,0	9,0	81,0

* angewendet in einer Konzentration von 1 mg/ml über 60 min als Infusion mit konstanter Infusionsrate.

Begleittherapie:

Sicherheit und Wirksamkeit dieses Dosisregimes wurde bei gleichzeitiger Gabe von Heparin oder Thrombozytenaggregationshemmern wie Acetylsalicylsäure innerhalb der ersten 24 Stunden nach Symptombeginn nicht ausreichend untersucht. Daher darf innerhalb der ersten 24 Stunden nach der Behandlung mit Actilyse aufgrund des erhöhten Blutungsrisikos keine Gabe von intravenösem Heparin oder Thrombozytenaggregationshemmern wie Acetylsalicylsäure erfolgen. Sofern Heparin anderweitig indiziert erscheint (z. B. zur Prophylaxe von tiefen Beinvenenthrombosen), darf die Dosis 10.000 I.E. täglich subkutan nicht überschreiten.

Art der Anwendung

Die gebrauchsfertig zubereitete Lösung sollte intravenös angewendet werden und ist zur unmittelbaren Anwendung bestimmt. Die Durchstechflaschen mit 2 mg Alteplase sind nicht für diese Indikation angezeigt. Hinsichtlich der Anleitung vor der Rekonstitution bzw. Anwendung bitte Abschnitt 6.6 beachten.

Kinder und Jugendliche

Zur Anwendung von Actilyse bei Kindern und Jugendlichen liegen begrenzte Erfahrungen vor. Actilyse ist bei Kindern und Jugendlichen unter 16 Jahren zur Behandlung eines akuten ischämischen Schlaganfalls kontraindiziert (siehe Abschnitt 4.3). Die Dosierung für Jugendliche im Alter von 16 bis 17 Jahren ist die gleiche wie für Erwachsene (siehe Abschnitt 4.4 zu Empfehlungen einzusetzender Bildgebungsverfahren vor der Anwendung).

4.3 Gegenanzeigen

Überempfindlichkeit gegen den Wirkstoff oder einen der in Abschnitt 6.1 genannten sonstigen Bestandteile.

Gegenanzeigen bei akutem Herzinfarkt, akuter massiver Lungenembolie und akutem ischämischem Schlaganfall:

Actilyse ist kontraindiziert in Fällen mit erhöhtem Blutungsrisiko, wie bei:

- wesentlicher Blutgerinnungsstörung innerhalb der letzten 6 Monate
- bekannter hämorrhagischer Diathese
- Patienten unter wirksamer oraler Antikoagulationstherapie (z. B. Warfarin-Natrium mit einem INR $> 1,3$) (s. Abschnitt 4.4)
- manifester oder kurz zurückliegender schwerer oder lebensgefährlicher Blutung
- bestehender, anamnestic bekannter intrakranieller Blutung oder Verdacht darauf
- Verdacht auf Subarachnoidalblutung oder Zustand nach aneurysmatischer Subarachnoidalblutung
- Schädigung des Zentralnervensystems in der Anamnese (z. B. Neoplasma, Aneurysma, intrakranielle oder spinale Operation)
- kurz zurückliegender (weniger als 10 Tage) traumatischer externer Herzmassage, Entbindung, kurz zurückliegender Punktion eines nicht komprimierbaren Blutgefäßes (z. B. Vena subclavia oder Vena jugularis)
- unkontrollierbarer schwerer arterieller Hypertonie
- bakterieller Endokarditis, Perikarditis

- akuter Pankreatitis
- nachgewiesenen ulzerativen Erkrankungen im Gastrointestinaltrakt innerhalb der vergangenen 3 Monate, Ösophagusvarizen, arteriellen Aneurysmata, arteriellen/venösen Missbildungen
- Neoplasie mit erhöhtem Blutungsrisiko
- schwerer Lebererkrankung einschließlich Leberversagen, Zirrhose, Pfortaderhochdruck (Ösophagusvarizen) und aktiver Hepatitis
- größeren Operationen oder schweren Traumen innerhalb der vergangenen 3 Monate.

Zusätzliche Gegenanzeigen bei akutem Herzinfarkt

- Jeder hämorrhagische Schlaganfall oder Schlaganfall unbekanntem Ursprungs in der Anamnese
- Anamnestisch bekannter ischämischer Schlaganfall oder transiente ischämische Attacke (TIA) in den letzten 6 Monaten, außer einem gegenwärtigen akuten ischämischen Schlaganfall innerhalb von 4,5 Stunden.

Zusätzliche Gegenanzeigen bei akuter massiver Lungenembolie

- Jeder hämorrhagische Schlaganfall oder Schlaganfall unbekanntem Ursprungs in der Anamnese
- Anamnestisch bekannter ischämischer Schlaganfall oder transiente ischämische Attacke (TIA) in den letzten 6 Monaten, außer einem gegenwärtigen akuten ischämischen Schlaganfall innerhalb von 4,5 Stunden.

Zusätzliche Gegenanzeigen bei akutem ischämischen Schlaganfall

- Beginn der Symptome des ischämischen Insultes mehr als 4,5 Stunden vor der Verabreichung der Infusion, oder wenn der Symptombeginn unbekannt ist und länger als 4,5 Stunden her sein könnte (s. Abschnitt 5.1)
- geringfügige neurologische Defizite oder Symptome, die sich vor Infusionsbeginn rasch bessern
- klinisch (z. B. NIHSS > 25) bzw. durch geeignete bildgebende Verfahren nachgewiesener schwerer Schlaganfall
- Krampfanfall zu Beginn des Schlaganfalls
- Nachweis für eine intrakranielle Blutung (ICH) im Computertomogramm
- Symptome, die auf eine Subarachnoidalblutung hinweisen, selbst bei normalem Computertomogramm
- Heparin- oder Thromboplastinzeit innerhalb der vergangenen 48 Stunden und Thromboplastinzeit oberhalb des Normalwertes
- Patienten mit Schlaganfall in der Anamnese und begleitendem Diabetes
- Schlaganfall innerhalb der letzten 3 Monate
- Thrombozytenzahl unter 100.000/mm³
- systolischer Blutdruck über 185 mm Hg bzw. diastolischer Blutdruck über 110 mm Hg oder Erfordernis aggressiver Maßnahmen (intravenöse Gabe von Arzneimitteln), um den Blutdruck unter diese Grenzwerte zu senken
- Blutglucosespiegel unter 50 mg/100 ml oder über 400 mg/100 ml (< 2,8 mM oder > 22,2 mM).

Anwendung bei Kindern und Jugendlichen
Actilyse ist bei Kindern unter 16 Jahren zur Behandlung eines akuten ischämischen Schlaganfalls kontraindiziert (Jugendliche ≥ 16 Jahre siehe Abschnitt 4.4).

4.4 Besondere Warnhinweise und Vorsichtsmaßnahmen für die Anwendung

Rückverfolgbarkeit

Um die Rückverfolgbarkeit biologischer Arzneimittel zu verbessern, müssen die Bezeichnung des Arzneimittels und die Chargenbezeichnung des angewendeten Arzneimittels eindeutig dokumentiert werden.

Die geeignete Packungsgröße von Alteplase sollte sorgfältig und entsprechend der beabsichtigten Anwendung ausgewählt werden. Die 2 mg Durchstechflasche von Alteplase ist wegen des Risikos einer massiven Unterdosierung nicht angezeigt zur Anwendung bei akutem Herzinfarkt, akuter massiver Lungenembolie oder akutem ischämischen Schlaganfall. Nur die 10 mg, 20 mg oder 50 mg Durchstechflaschen sind zur Anwendung bei diesen Indikationen angezeigt.

Die thrombolytische/fibrinolytische Behandlung setzt geeignete Überwachungsmaßnahmen voraus. Actilyse sollte ausschließlich unter der Verantwortung und Nachbeobachtung eines in der Thrombolyse-Therapie ausgebildeten und erfahrenen Arztes und unter Bedingungen, die eine kontinuierliche Überwachung des Patienten gewährleisten, angewendet werden. Es wird empfohlen, bei der Behandlung mit Actilyse auf jeden Fall die üblichen Geräte und Medikamente zur Reanimation bereitzustellen.

Überempfindlichkeit

Immunvermittelte Überempfindlichkeitsreaktionen in Zusammenhang mit der Anwendung von Actilyse können durch den Wirkstoff Alteplase oder einen der sonstigen Bestandteile verursacht werden. Eine anhaltende Bildung von Antikörpern gegen das rekombinante, menschliche Gewebs-Plasminogenaktivator-Molekül wurde nach einmaliger Behandlung nicht beobachtet. Es liegen keine systematischen Erfahrungen zu einer wiederholten Anwendung von Actilyse vor.

Es besteht außerdem ein Risiko für Überempfindlichkeitsreaktionen, die durch nicht-immunologische Mechanismen vermittelt werden.

Das Angioödem ist die am häufigsten unter Actilyse berichtete Überempfindlichkeitsreaktion. Dieses Risiko kann bei der Therapie des akuten ischämischen Schlaganfalls und/oder bei gleichzeitiger Behandlung mit ACE-Hemmern erhöht sein (siehe Abschnitt 4.5). Patienten, die in einer der zugelassenen Indikationen behandelt werden, sind während und bis zu 24 Stunden nach der Infusion auf ein Angioödem zu überwachen.

Bei Auftreten einer schweren Überempfindlichkeitsreaktion (z. B. Angioödem) sollte die Infusion abgebrochen und unverzüglich geeignete Behandlungsmaßnahmen eingeleitet werden. Diese können auch eine Intubation umfassen.

Blutungen

Die häufigste Komplikation im Rahmen einer Actilyse-Therapie besteht in Blutungen. Eine gleichzeitige Anwendung anderer Wirkstoffe, die die Blutgerinnung oder Blutplättchenfunktion beeinflussen, kann zu Blutungen beitragen. Da die Therapie mit Actilyse zu einer Auflösung von Fibrin führt, kann es zu Blutungen aus frischen Punktionsstellen kommen. Eine thrombolytische Therapie erfordert daher eine sorgfältige Beobachtung sämtlicher möglicher Blutungsstellen (darunter solche nach Einführung eines Katheters, operative Gefäßfreilegung und Nadelpunktion). Die Anwendung starrer Katheter, intramuskuläre Injektionen und nicht unbedingt erforderliche Maßnahmen am Patienten sollten während der Therapie mit Actilyse vermieden werden.

Sollte eine potenziell bedrohliche Blutung, insbesondere eine zerebrale Blutung, auftreten, muss die fibrinolytische Therapie abgebrochen werden. Eine gleichzeitige Gabe von Heparin muss ebenfalls sofort beendet werden. Wegen der kurzen Halbwertszeit und des geringen systemischen Effekts von Actilyse auf die Gerinnungsfaktoren ist im Allgemeinen eine Substitution von Gerinnungsfaktoren nicht notwendig. In den meisten Fällen lassen sich Blutungen durch Unterbrechung der fibrinolytischen und antikoagulatorischen Therapie, Volumenersatz und manuelle Kompression des blutenden Gefäßes beherrschen. Wurde innerhalb von 4 Stunden vor Beginn der Blutung Heparin verabreicht, sollte die Gabe von Protamin erwogen werden. Falls in seltenen Fällen die Blutung damit nicht zum Stillstand gebracht wird, kann die Gabe von Blutprodukten gerechtfertigt sein. Die Transfusion von Kryopräzipitaten, Frischplasma (fresh frozen plasma) und Blutplättchen sollte in Erwägung gezogen werden; dabei ist klinische und Laborkontrolle nach jeder Verabreichung erforderlich. Anzustreben ist ein Fibrinogenspiegel von 1 g/l durch die Kryopräzipitatttransfusion. Als letzte Alternative kann die Gabe von Antifibrinolytika erwogen werden.

Bei älteren Patienten besteht eine erhöhte intrakranielle Blutungsgefahr; bei diesen Patienten sollte daher das Nutzen-Risiko-Verhältnis sorgfältig geprüft werden.

Wie bei allen Fibrinolytika ist der therapeutische Nutzen besonders sorgfältig gegen eventuelle Risiken abzuwägen, dies gilt besonders bei:

- kleinen frischen Traumen wie Biopsien, Punktion größerer Gefäße, intramuskulären Injektionen, Herzmassage zur Reanimation
- allen nicht in Abschnitt 4.3. erwähnten Situationen mit erhöhtem Blutungsrisiko.

Patienten unter oraler Antikoagulantientherapie

Der Einsatz von Actilyse kann in Betracht gezogen werden, wenn die Dosierung oder die Zeit seit der letzten Einnahme einer Antikoagulantientherapie eine restliche Wirksamkeit unwahrscheinlich erscheinen lassen. Dies ist durch geeignete Tests auf antikoagulative Aktivität betreffender Produkte, die keine klinisch relevante Aktivität auf das Koagulationssystem zeigen (z. B. INR ≤ 1,3 für Vitamin-K-Antagonisten oder andere relevante Tests für andere orale Antiko-

agulanzen sind innerhalb des jeweiligen Normbereichs) zu bestätigen.

Kinder und Jugendliche

Zur Anwendung von Actilyse bei Kindern und Jugendlichen liegen bisher nur begrenzte Erfahrungen vor.

Wenn die Anwendung von Actilyse zur Behandlung des akuten ischämischen Schlaganfalls bei sorgsam ausgewählten Jugendlichen ≥ 16 Jahren erwogen wird, ist der Nutzen auf individueller Basis sorgfältig gegen die Risiken abzuwägen und ggf. mit dem Patienten und den Sorgeberechtigten zu besprechen. Jugendliche ≥ 16 Jahre sind entsprechend den Anweisungen in der Fachinformation für Erwachsene zu behandeln, nachdem mit geeigneten Bildgebungsverfahren „Stroke Mimics“ ausgeschlossen wurden und ein Arterienverschluss für das neurologische Defizit bestätigt wurde (siehe Abschnitt 5.1).

Zusätzliche besondere Warnhinweise und Vorsichtsmaßnahmen bei akutem Herzinfarkt und akuter massiver Lungenembolie

Eine Dosis von mehr als 100 mg Alteplase darf wegen eines zusätzlich erhöhten intrakraniellen Blutungsrisikos nicht verabreicht werden.

Daher ist besonders darauf zu achten, dass die Alteplase-Dosis entsprechend den im Abschnitt 4.2 gegebenen Hinweisen infundiert wird.

Wie bei allen Thrombolytika ist der erwartete therapeutische Nutzen sehr sorgfältig gegen eventuelle Risiken abzuwägen, dies gilt besonders bei Patienten mit einem systolischen Blutdruck über 160 mm Hg (siehe Abschnitt 4.3) und mit fortgeschrittenem Alter, da hier das Risiko intrazerebraler Blutungen erhöht sein kann. Da der therapeutische Nutzen auch bei älteren Patienten positiv ist, sollte eine sorgfältige Nutzen/Risiko-Bewertung erfolgen.

GP1Ib/IIIa-Antagonisten

Gleichzeitige Gabe von GP1Ib/IIIa-Antagonisten erhöht das Blutungsrisiko.

Zusätzliche besondere Warnhinweise und Vorsichtsmaßnahmen bei akutem Herzinfarkt

Arrhythmie:

Eine koronare Thrombolyse kann zu einer reperfusionsassoziierten Arrhythmie führen. Reperfusionsarrhythmien könnten zu einem Herzstillstand führen, können lebensbedrohlich sein und erfordern eventuell eine konventionelle antiarrhythmische Therapie.

Thromboembolie:

Die Anwendung von Thrombolytika kann bei Patienten mit Linksherzthrombus, z.B. Mitralstenose oder Vorhofflimmern, das Risiko thromboembolischer Ereignisse erhöhen.

Zusätzliche besondere Warnhinweise und Vorsichtsmaßnahmen bei akutem ischämischen Schlaganfall

Besondere Vorsichtsmaßnahmen:

Die Behandlung darf nur unter der Verantwortung und Nachsorge eines in der Behandlung von neurovaskulären Erkrankungen ausgebildeten und erfahrenen Arztes durchgeführt werden. Für die Bestätigung der Behandlungsindikation können Maßnahmen zur Ferndiagnose dementspre-

chend in Erwägung gezogen werden (siehe Abschnitt 4.1).

Besondere Warnhinweise/Umwstände im Zusammenhang mit vermindertem Nutzen-Risiko-Verhältnis:

Die intrazerebrale Blutung stellt die bedeutendste Nebenwirkung der Behandlung eines akuten ischämischen Schlaganfalls dar (bis zu 15 % der Patienten, jedoch ohne einen hierdurch verursachten Anstieg der Gesamtmortalität und ohne einen relevanten Anstieg von Gesamtmortalität und schwerwiegender Behinderung zusammen betrachtet, d. h. modified Rankin Scale 5 und 6).

Verglichen mit anderen Anwendungsgebieten tragen Patienten mit einem akuten ischämischen Schlaganfall, die mit Actilyse behandelt werden, ein deutlich höheres Risiko intrakranieller Blutungen, zumal die Blutungen vorwiegend in das vom Infarkt betroffene Gebiet hinein erfolgen.

Dies gilt insbesondere unter folgenden Bedingungen:

- alle Situationen, die unter Abschnitt 4.3 aufgeführt sind, sowie ganz allgemein alle Situationen, die ein hohes Blutungsrisiko einschließen
- je mehr Zeit zwischen dem Einsetzen der Schlaganfall-Symptome und Behandlungsbeginn verstreicht, desto geringer fällt der klinische Nettonutzen aus. Deshalb sollte die Anwendung von Actilyse nicht verzögert werden.
- Patienten, die mit Acetylsalicylsäure (ASS) vorbehandelt sind, können ein höheres intrazerebrales Blutungsrisiko haben, besonders wenn die Behandlung mit Actilyse sich verzögert.
- Im Vergleich mit jüngeren Patienten kann es bei Patienten im fortgeschrittenen Alter (über 80 Jahren) unabhängig von der Behandlung zu einem etwas schlechteren Behandlungsergebnis kommen. Es ist auch wahrscheinlicher, dass bei ihnen die Schwere der Schlaganfälle ausgeprägter ist, was bei einer thrombolytischen Behandlung zu einem höheren absoluten Risiko für intrazerebrale Blutungen führen kann im Vergleich zu leichteren Schlaganfällen oder im Vergleich mit nicht behandelten Patienten. Auch wenn die verfügbaren Daten darauf hinweisen, dass der Nettonutzen von Actilyse bei Patienten über 80 Jahren im Vergleich mit jüngeren Patienten geringer ausfällt, kann Actilyse bei Patienten über 80 Jahren nach individueller Bewertung des Nutzen-Risiko-Verhältnisses angewendet werden (siehe Abschnitt 5.1). Patienten im fortgeschrittenen Alter sind erst nach sorgfältiger Prüfung zu behandeln, wobei sowohl der allgemeine Gesundheitszustand als auch der neurologische Status zu berücksichtigen sind.
- Der therapeutische Nutzen ist bei Patienten mit einem Schlaganfall in der Vorgeschichte oder einem schlecht eingestellten bzw. unbehandelten Diabetes von vornherein vermindert, dennoch ist auch bei diesen Patienten das Nutzen-Risiko-Verhältnis als positiv anzusehen.
- Bei Patienten mit einem sehr leichten Schlaganfall überwiegen die Risiken den zu erwartenden Nutzen (s. Abschnitt 4.3).

- Patienten mit sehr schwerem Schlaganfall sollten wegen des höheren Risikos von intrazerebralen Blutungen bzw. erhöhtem Sterblichkeitsrisiko nicht behandelt werden (s. Abschnitt 4.3).
- Bei Patienten mit ausgedehnten Infarkten besteht eine größere Gefahr eines ungünstigen Ausgangs einschließlich schwerwiegender Blutungen und des Todes. Für diese Patienten sollte das Nutzen-Risiko-Verhältnis besonders eingehend erwogen werden.
- Bei Schlaganfall-Patienten sinkt die Wahrscheinlichkeit für einen günstigen Ausgang mit zunehmender Dauer zwischen dem Einsetzen der Symptome und Einleitung der Behandlung, zunehmendem Lebensalter, zunehmendem Schweregrad des Schlaganfalls sowie erhöhtem Blutglucosespiegel zum Zeitpunkt der stationären Aufnahme; die Wahrscheinlichkeiten für bleibende schwerwiegende Behinderungen und Tod oder symptomatische intrakranielle Blutungen steigen dabei unabhängig von der Art der Behandlung.

Die Behandlung darf nicht später als 4,5 Stunden nach Einsetzen der Symptome begonnen werden, da das Nutzen/Risiko-Verhältnis im Wesentlichen aus folgenden Gründen ungünstig ausfällt:

- Rückgang des positiven Therapieeffekts im Zeitverlauf
- Anstieg der Mortalitätsrate insbesondere bei Patienten mit vorheriger ASS-Therapie
- Anstieg des Risikos symptomatischer Blutungen

Überwachung des Blutdrucks

Die Überwachung des Blutdrucks während sowie bis zu 24 Stunden nach der Verabreichung des Arzneimittels ist sinnvoll. Eine intravenöse Hochdruckbehandlung wird bei einem systolischen Blutdruck über 180 mm Hg bzw. einem diastolischen Blutdruck über 105 mm Hg empfohlen.

Sonstige besondere Warnhinweise:

Die Reperfusion des ischämischen Gebietes kann in der Infarktzone ein Gehirnödem auslösen.

Wegen erhöhter Blutungsgefahr sollte innerhalb der ersten 24 Stunden nach Thrombolysebehandlung mit Alteplase keine Behandlung mit Thrombozytenaggregationshemmern begonnen werden.

4.5 Wechselwirkungen mit anderen Arzneimitteln und sonstige Wechselwirkungen

Es wurden keine formalen Interaktionsstudien mit Actilyse und Arzneimitteln, die normalerweise bei Patienten mit akutem Myokardinfarkt eingesetzt werden, durchgeführt.

Arzneimittel, die die Gerinnungsfunktion beeinflussen

Die Blutungsgefahr ist erhöht bei Gabe von Cumarin-Derivaten, oralen Antikoagulanzen, Thrombozytenaggregationshemmern, nicht fraktioniertem Heparin, niedermolekularen Heparinen (LMWH) oder aktiven Substanzen, die in die Blutgerinnung eingreifen (vor, während oder innerhalb der ersten 24 Stunden

nach einer Therapie mit Actilyse s. Abschnitt 4.2 und 4.3).

ACE-Hemmer

Die gleichzeitige Behandlung mit ACE-Hemmern kann das Risiko einer Überempfindlichkeitsreaktion erhöhen (siehe Abschnitt 4.4).

Gleichzeitige Gabe von GPIIb/IIIa-Antagonisten erhöht das Blutungsrisiko.

4.6 Fertilität, Schwangerschaft und Stillzeit

Schwangerschaft

Bisher liegen nur sehr begrenzte Erfahrungen mit der Anwendung von Alteplase bei Schwangeren vor. Nicht-klinische Studien, die mit Alteplase in höheren Dosierungen als beim Menschen durchgeführt wurden, zeigten eine fetale Unreife und/oder Embryotoxizität. Embryotoxizität ist auf die bekannte pharmakologische Wirkung von Alteplase zurückzuführen. Alteplase gilt nicht als teratogen (siehe Abschnitt 5.3). Im Fall einer akuten lebensbedrohlichen Erkrankung ist der Nutzen gegen das eventuelle Risiko abzuwägen.

Stillzeit

Es ist nicht bekannt, ob Alteplase in die Muttermilch übergeht. Es gibt nur ungenügende Informationen darüber, ob Alteplase beim Tier in die Milch übergeht. Actilyse sollte mit Vorsicht bei stillenden Müttern angewendet werden. Es muss entschieden werden, ob das Stillen in den ersten 24 Stunden nach der Anwendung von Actilyse unterbrochen werden soll.

Fertilität

Klinische Daten zur Fertilität sind für Actilyse nicht verfügbar. Nicht-klinische Studien, die mit Alteplase durchgeführt wurden, zeigten keine unerwünschte Wirkung in Bezug auf die Fertilität (siehe Abschnitt 5.3).

4.7 Auswirkungen auf die Verkehrstüchtigkeit und die Fähigkeit zum Bedienen von Maschinen

Nicht zutreffend.

4.8 Nebenwirkungen

Die häufigsten Nebenwirkungen, die mit Actilyse in Verbindung gebracht werden, sind Blutungen verschiedenster Art, die in einem Abfall des Hämatokrit- und/oder Hämoglobinwertes resultieren.

Die Nebenwirkungen werden nachstehend nach Häufigkeit und Systemorganklassen geordnet aufgeführt. Die Häufigkeit wird gemäß folgender Konvention angegeben: Sehr häufig ($\geq 1/10$), Häufig ($\geq 1/100$, $< 1/10$), Gelegentlich ($\geq 1/1.000$, $< 1/100$), Selten ($\geq 1/10.000$, $< 1/1.000$), Sehr selten ($< 1/10.000$), nicht bekannt (Häufigkeit auf Grundlage der verfügbaren Daten nicht abschätzbar).

Abgesehen von intrazerebralen/intrakraniellen Blutungen als Nebenwirkung in der Indikation Schlaganfall und Reperfusionarrhythmien in der Indikation akuter Myokardinfarkt gibt es keinen medizinischen Grund anzunehmen, dass das qualitative und quantitative Nebenwirkungsprofil in den Indikationen akute massive Lungenembolie und akuter isch-

ämischer Schlaganfall unterschiedlich von dem in der Indikation akuter Myokardinfarkt ist.

Siehe Tabelle 1 auf Seite 6

Für Patienten, die einen Schlaganfall (einschließlich intrakranieller Blutungen) oder andere schwerwiegende Blutungen erlitten, sind Fälle bleibender Behinderung und Todesfälle beschrieben.

Meldung des Verdachts auf Nebenwirkungen

Die Meldung des Verdachts auf Nebenwirkungen nach der Zulassung ist von großer Wichtigkeit. Sie ermöglicht eine kontinuierliche Überwachung des Nutzen-Risiko-Verhältnisses des Arzneimittels. Angehörige von Gesundheitsberufen sind aufgefordert, jeden Verdachtsfall einer Nebenwirkung dem Bundesinstitut für Arzneimittel und Medizinprodukte, Abt. Pharmakovigilanz, Kurt-Georg-Kiesinger-Allee 3, D-53175 Bonn, Website: www.bfarm.de anzuzeigen.

4.9 Überdosierung

Symptome

Wenn die empfohlene Maximaldosis überschritten wird, steigt das Risiko intrakranieller Blutungen.

Bei Überdosierung von Actilyse kann es trotz der relativen Fibrinspezifität zu einem klinisch bedeutsamen Abfall von Fibrinogen und anderer Gerinnungsfaktoren kommen.

Therapie

In den meisten Fällen reicht es, die physiologische Erholung der Faktoren nach Beendigung der Therapie mit Actilyse abzuwarten. Bei schweren Blutungen ist die Gabe von Frischplasma (fresh frozen plasma) zu empfehlen, erforderlichenfalls können synthetische Antifibrinolytika gegeben werden.

5. PHARMAKOLOGISCHE EIGENSCHAFTEN

5.1 Pharmakodynamische Eigenschaften

Pharmakotherapeutische Gruppe: Antithrombotisches Mittel, ATC Code: B 01 A D 02.

Wirkmechanismus

Der Wirkstoff von Actilyse ist Alteplase, ein rekombinanter, menschlicher Gewebs-Plasminogenaktivator, ein Glykoprotein, welches Plasminogen direkt zu Plasmin aktiviert. Bei intravenöser Verabreichung bleibt Alteplase im Kreislauf relativ inaktiv. Nach Bindung an Fibrin aktiviert Alteplase das ebenfalls an Fibrin gebundene Plasminogen zu Plasmin, welches das Fibringerinnsel abbaut, sodass es zu einer Auflösung kommt.

Pharmakodynamische Wirkungen

Auf Grund der relativen Fibrinspezifität kommt es nach einer Dosis von 100 mg Alteplase nach 4 Stunden zu einem mäßigen Abfall des Fibrinogens auf etwa 60% des Ausgangswertes. Nach 24 Stunden erreicht dieser im Allgemeinen wieder 80%. Plasminogen und alpha-2-Antiplasmin fallen nach 4 Stunden auf etwa 20% bzw. 35% des Ausgangswertes und steigen wieder auf 80% nach 24 Stunden. Ein ausgeprägter, längerdauernder Fibrinogenabfall wird nur bei wenigen Patienten beobachtet.

Klinische Wirksamkeit und Sicherheit

In einer an über 40.000 Patienten mit akutem Herzinfarkt durchgeführten Studie (GUSTO) führte die Gabe von 100 mg Alteplase über 90 Minuten und einer begleitenden Infusion von intravenösem Heparin zu einer niedrigeren Sterblichkeit nach 30 Tagen (6,3%) im Vergleich zur Gabe von 1,5 Mio. E Streptokinase über 60 Minuten mit intravenösem oder subkutanem Heparin (7,3%). Bei den mit Actilyse behandelten Patienten war 60 und 90 Minuten nach der Thrombolysebehandlung eine höhere Infarkt-bezogene Offenheitsrate als bei Streptokinase zu beobachten. Nach 180 Minuten oder später waren keine Unterschiede in der Offenheitsrate festzustellen.

Die 30-Tage-Sterblichkeitsrate ist unter Actilyse im Vergleich zu Patienten ohne thrombolytische Therapie niedriger.

Die Freisetzung des Enzyms alpha-Hydroxybutyryl-dehydrogenase (HBDH) ist vermindert. Die globale Ventrikelfunktion und auch die regionale Wandbewegung sind im Vergleich zu Patienten ohne fibrinolytische Therapie besser erhalten.

Akuter Herzinfarkt

Für Patienten, die innerhalb 6-12 Stunden nach Symptombeginn mit 100 mg Alteplase über 3 Stunden behandelt wurden, zeigte eine Studie mit Placebo-Kontrolle (LATE) eine Senkung der 30-Tage-Sterblichkeit. Bei Patienten mit noch vorhandenen eindeutigen Anzeichen eines akuten Herzinfarkts kann auch eine innerhalb 24 Stunden eingeleitete Therapie nützlich sein.

Akute massive Lungenembolie

Bei Patienten mit akuter massiver Lungenembolie mit hämodynamischer Instabilität kommt es nach Gabe von Actilyse zu einer schnellen Abnahme der Größe des Thrombus und des Pulmonalarteriendruckes. Sterblichkeitsdaten sind nicht verfügbar.

Patienten mit akutem ischämischen Schlaganfall

In zwei in den USA durchgeführten Studien (NINDS A/B) wies ein signifikant höherer Patientenanteil mit Alteplase ein günstiges Behandlungsergebnis auf als mit Placebo (keine oder minimale bleibende Behinderung). Diese Befunde wurden in der ECASS-III-Studie (siehe Absatz unten) bestätigt, nachdem in der Zwischenzeit zwei in Europa durchgeführte Studien sowie eine weitere US-amerikanische Studie in Settings, die in den wesentlichen Punkten nicht mit der gegenwärtigen europäischen Produktinformation übereinstimmten, dies nicht nachweisen konnten.

Bei der ECASS-III-Studie handelte es sich um eine europäische placebokontrollierte Doppelblindstudie mit Patienten, bei denen ein akuter Schlaganfall in einem Zeitfenster von 3 bis 4,5 Stunden nach Symptombeginn behandelt wurde. Die Gabe des Prüfpräparats in der ECASS-III-Studie entsprach der europäischen Produktinformation für Actilyse bei der Indikation Schlaganfall, mit Ausnahme der oberen Zeitgrenze bis zum Einsetzen der Behandlung (4,5 Stunden). Als primärer Endpunkt wurde eine Behinderung nach 90 Tagen festgelegt, unterteilt in güns-

Tabelle 1 Nebenwirkungen bei akutem Herzinfarkt, akuter massiver Lungenembolie und akutem ischämischem Schlaganfall

Systemorganklasse	Nebenwirkung
Blutungen	
Sehr häufig	Die intrazerebrale Blutung stellt die häufigste Nebenwirkung bei der Behandlung des akuten ischämischen Schlaganfalls dar. Alle Blutungen einschließlich der in dieser Tabelle genannten, z. B. intrakraniell und nicht-intrakraniell
Häufig	Intrazerebrale Blutungen (z. B. zerebrale Blutungen, zerebrale Hämatome, hämorrhagischer Schlaganfall, hämorrhagische Transformation eines Schlaganfalls, intrakranielles Hämatom, subarachnoidale Blutung) bei der Behandlung des akuten Herzinfarkts und akuter massiver Lungenembolie. Blutungen im Bereich des Rachens Gastrointestinale Blutungen (z. B. Magenblutungen, Magenulkus-Blutungen, rektale Blutungen, Hämatemesis, Meläna, Blutungen im Mund, Zahnfleischblutungen) Ekchymosen Urogenitale Blutungen (z. B. Hämaturie, Blutungen der Harnwege) Blutungen im Bereich der Injektionsstelle (Blutungen im Bereich der Punktionsstelle, Hämatome / Blutungen im Bereich der Kathetereinstichstelle)
Gelegentlich	Blutungen im Bereich der Lunge (z. B. Hämoptyse, Hämatothorax, Blutungen im Bereich des Respirationstrakts) Nasenbluten Blutungen im Bereich des Ohres
Selten	Blutungen im Bereich des Auges Hämoperikard Retroperitoneale Blutungen (z. B. retroperitoneale Hämatome)
Nicht bekannt***	Blutungen parenchymatöser Organe (z. B. Leberblutung)
Erkrankungen des Immunsystems*	
Selten	Überempfindlichkeitsreaktionen (z. B. Hautausschlag, Urtikaria, Bronchospasmus, Angioödem, Hypotonie, Schock)*
Sehr selten	Schwere Anaphylaxie
Erkrankungen des Nervensystems	
Sehr selten	Ereignisse, die das Nervensystem betreffen (z. B. epileptische Anfälle, Konvulsionen, Aphasie, Sprechstörungen, Delirium, akutes Hirnsyndrom, Agitiertheit, Verwirrung, Depression, Psychose), oft gleichzeitig in Verbindung mit ischämischen oder hämorrhagischen zerebrovaskulären Ereignissen
Herzerkrankungen**	
Sehr häufig	Wiederholt auftretende Ischämien/Angina-pectoris-Anfälle, Hypotonie und Herzinsuffizienz/Lungenödem
Häufig	kardiogener Schock, Herzstillstand und Reinfarkte
Gelegentlich	Reperfusionarrhythmien (z. B. Arrhythmien, Extrasystolen, AV Block 1. Grades bis zum kompletten AV Block, Vorhofflimmern/-flattern, Bradykardie, Tachykardie, ventrikuläre Arrhythmie, ventrikuläre Tachykardie / Kammerflimmern, elektromechanische Entkopplung [EMD]) Mitralklappeninsuffizienz, Lungenembolie, andere systemische Embolien/zerebrale Embolien, Ventrikelseptumdefekt
Gefäßerkrankungen	
Selten	Embolien, welche zu entsprechenden Schäden in den betroffenen Organen führen können
Erkrankungen des Gastrointestinaltraktes	
Selten	Übelkeit
Nicht bekannt***	Erbrechen
Untersuchungen	
Gelegentlich	Blutdrucksenkung
Nicht bekannt***	Erhöhung der Körpertemperatur
Verletzung, Vergiftung und durch Eingriffe bedingte Komplikationen	
Nicht bekannt***	Fettembolie (Cholesterinkristall-Embolie), welche zu entsprechenden Schäden in den betroffenen Organen führen kann
Chirurgische und medizinische Eingriffe	
Nicht bekannt***	Notwendigkeit der Gabe einer Bluttransfusion

* Siehe Abschnitte 4.4 und 4.5.

** Herzerkrankungen

Wie bei anderen fibrinolytischen Substanzen wurden die oben genannten Ereignisse als Folgeerscheinung eines Herzinfarktes und / oder einer thrombolytischen Behandlung berichtet. Diese kardialen Ereignisse können lebensbedrohlich sein und zum Tode führen.

*** Häufigkeitsberechnung

Diese Nebenwirkungen wurden nach Zulassung des Arzneimittels beobachtet. Mit 95 %iger Sicherheit ist die Häufigkeitskategorie nicht größer als „selten“, könnte jedoch niedriger sein. Eine genaue Berechnung der Häufigkeit ist nicht möglich, da diese Nebenwirkungen nicht in klinischen Studiendatenbanken mit 8.299 Patienten auftraten.

tiges (modifizierte Rankin-Skala [mRS] 0 bis 1) oder ungünstiges (mRS 2 bis 6) Behandlungsergebnis. Insgesamt wurden 821 Patienten randomisiert (418 Alteplase / 403 Placebo). Mit Alteplase erzielten mehr Patienten (52,4 %) ein günstiges Behandlungsergebnis als in der Placebo-Gruppe (45,2 %; Odds-Ratio [OR] 1,34; 95 % CI 1,02 - 1,76; $p = 0,038$). Die Inzidenz von intrazerebralen Blutungen/symptomatischen intrazerebralen Blutungen war in der Alteplase-Gruppe im Vergleich zur Placebo-Gruppe höher (intrazerebrale Blutungen 27,0 % im Vergleich zu 17,6 %, $p = 0,0012$; symptomatische intrazerebrale Blutungen gemäß ECASS III Definition 2,4 % im Vergleich zu 0,2 %, $p = 0,008$). Die Sterblichkeitsrate war gering und es bestand kein signifikanter Unterschied zwischen Alteplase (7,7 %) und Placebo (8,4 %; $p = 0,681$). Die Ergebnisse einer Untergruppe der ECASS-III-Studie bestätigen, dass eine längere OTT mit einem zunehmenden Risiko für Sterblichkeit und symptomatische intrakranielle Blutungen verbunden ist. Die Ergebnisse der ECASS-III-Studie weisen einen positiven klinischen Netto-Nutzen von Alteplase im Zeitfenster von 3 bis 4,5 Stunden nach, wobei die gepoolten Daten zeigen, dass der klinische Netto-Nutzen für Alteplase im Zeitfenster über 4,5 Stunden nicht mehr günstig ist.

Die Sicherheit und Wirksamkeit von Actilyse bei der Behandlung von akuten ischämischen Schlaganfällen (AIS) innerhalb von bis zu 4,5 Stunden nach Auftreten eines Schlaganfalls bis zum Beginn der Behandlung (OTT) wird durch eine noch andauernde Registerstudie untersucht (SITS-ISTR: The Safe Implementation of Thrombolysis In Stroke Registry). In dieser Beobachtungsstudie wurden Daten zur Sicherheit von 21.566 Patienten, die innerhalb eines Zeitfensters von 0 bis 3 Stunden behandelt wurden, mit den Daten von 2.376 Patienten, die in einem Zeitfenster von 3 bis 4,5 Stunden nach Einsetzen eines AIS behandelt wurden, verglichen. Die Inzidenz einer symptomatischen intrakraniellen Blutung (gemäß der Definition in SITS-MOST) war im Zeitfenster von 3 bis 4,5 Stunden höher (2,2 %) als im Zeitfenster von 0 bis zu 3 Stunden (1,7 %). Die Sterblichkeitsraten nach 3 Monaten waren beim Vergleich des Zeitfensters von 3 bis 4,5 Stunden (12,0 %) mit dem Zeitfenster von bis zu 3 Stunden (12,3 %) vergleichbar. Die nicht-adjustierte Odds-Ratio lag bei 0,97 (95 % CI: 0,84 - 1,13, $p = 0,70$) und die adjustierte Odds-Ratio bei 1,26 (95 % CI: 1,07 - 1,49, $p = 0,005$). Die Beobachtungsdaten des SITS-Registers bestätigen die Hinweise aus klinischen Studien, dass die Zeitdauer nach Auftreten eines Schlaganfalls bis zum Beginn der Behandlung (OTT) ein wichtiger Prädiktor für das Behandlungsergebnis nach Therapie eines akuten Schlaganfalls mit Actilyse darstellt.

Ältere Patienten (> 80 Jahren)

Metaanalysen von adjustierten Daten von 6.756 Patienten, darunter auch Personen über 80 Jahren, aus neun randomisierten Studien, in denen Alteplase mit Placebo oder unverblindeten Kontrollen verglichen wurde, untersuchten das Nutzen-Risiko-

Verhältnis von Alteplase bei Patienten > 80 Jahren. Die Wahrscheinlichkeit eines guten Behandlungsergebnisses nach einem Schlaganfall (mRS 0–1 an Tag 90/180) nahm unabhängig vom Alter in allen Altersgruppen (p -Wert der Interaktion 0,0203) bei frühem Behandlungsbeginn zu und war mit einem größeren Nutzen verbunden.

Die Wirkung der Alteplase-Behandlung war bei Patienten bis 80 Jahren [mittlere Behandlungsverzögerung 4,1 Stunden: 990/2512 (39 %) mit Alteplase behandelte Patienten vs. 853/2515 (34 %) Patienten in der Kontrollgruppe erzielten ein gutes Behandlungsergebnis an Tag 90/180; OR 1,25, 95 %-KI 1,10 - 1,42] ähnlich wie bei jenen über 80 Jahren [mittlere Behandlungsverzögerung 3,7 Stunden: 155/879 (18 %) mit Alteplase behandelte Patienten vs. 112/850 (13 %) Patienten in der Kontrollgruppe erzielten ein gutes Behandlungsergebnis; OR 1,56, 95 %-KI 1,17 - 2,08].

Bei Patienten über 80 Jahren, die bis zu 3 Stunden nach dem Ereignis mit Alteplase behandelt wurden, wurde ein gutes Behandlungsergebnis bei 55/302 (18,2 %) im Vergleich zu 30/264 (11,4 %) in der Kontrollgruppe erzielt (OR 1,86, 95 %-KI 1,11–3,13); bei jenen Patienten, die zwischen 3 und 4,5 Stunden nach dem Ereignis mit Alteplase behandelt wurden, war das Behandlungsergebnis bei 58/342 (17,0 %) gut, im Vergleich zu 50/364 (13,7 %) in der Kontrollgruppe (OR 1,36, 95 %-KI 0,87 - 2,14).

Eine parenchymatöse Blutung Typ 2 trat innerhalb von 7 Tagen bei 231 (6,8 %) der 3.391 mit Alteplase behandelten Patienten auf; in der Kontrollgruppe lag die Zahl bei 44 (1,3 %) von 3.365 Patienten (OR 5,55, 95 %-KI 4,01 - 7,70).

Eine parenchymatöse Blutung Typ 2 mit tödlichem Ausgang trat innerhalb von 7 Tagen bei 91 (2,7 %) der mit Alteplase behandelten Patienten auf; in der Kontrollgruppe lag die Zahl bei 13 (0,4 %) Patienten (OR 7,14, 95 %-KI 3,98 - 12,79).

Bei Patienten über 80 Jahren, die mit Alteplase behandelt wurden, trat eine intrakranielle Blutung mit tödlichem Ausgang innerhalb von 7 Tagen bei 32/879 (3,6 %) auf, im Vergleich zu 4/850 (0,5 %) in der Kontrollgruppe (OR 7,95, 95 %-KI 2,79 - 22,60).

Das SITS-ISTR-Register umfasst 8.658 Patienten > 80 Jahren, die < 4,5 Stunden nach Auftreten eines Schlaganfalls behandelt wurden. Hieraus wurden die Daten von 2.157 Patienten, die > 3 bis 4,5 Stunden nach Auftreten eines Schlaganfalls behandelt wurden mit denen von 6.501 Patienten, die < 3 Stunden behandelt wurden, verglichen. Die funktionelle Unabhängigkeit (mRS-Score 0–2) nach 3 Monaten betrug 36 bzw. 37 % (adjustierte OR 0,79, 95 %-KI 0,68 - 0,92), die Mortalität lag bei 29,0 % bzw. 29,6 % (adjustierte OR 1,10, 95 %-KI 0,95 - 1,28) und sICH (gemäß SITS-MOST-Definition) traten bei 2,7 % bzw. 1,6 % (adjustierte OR 1,62, 95 %-KI 1,12 - 2,34) auf.

Kinder und Jugendliche

Daten aus einer Registerstudie ohne Vergleichsgruppe zu Schlaganfallpatienten im Alter von 16–17 Jahren mit bestätigter Alteplase-Therapie stammen aus dem

SITS-ISTR (Safe Implementation of Treatments in Stroke-International Stroke Thrombolysis Register, ein unabhängiges internationales Register). Zwischen 2003 und Ende 2017 wurden im SITS-Register insgesamt 25 Patienten mit bestätigter Anwendung von Alteplase in der Altersgruppe 16–17 Jahre erfasst. Die mediane Alteplase-Dosis in dieser Altersgruppe betrug 0,9 mg/kg (0,83–0,99 mg/kg). Bei 23 von 25 Patienten wurde die Behandlung innerhalb des Zeitfensters von 4,5 Stunden nach Auftreten der ersten Schlaganfallssymptome eingeleitet (19 nach 3 h; 4 nach 3–4,5 h; 1 nach 5–5,5 h; 1 Fall: keine Angaben). Das Körpergewicht betrug 56–90 kg. Bei den meisten Patienten lag ein mittelschwerer oder ein mittelschwerer bis schwerer Schlaganfall mit einem medianen NIHSS-Ausgangswert von 9,0 vor (1–30).

Bei 21 von 25 Patienten waren mRS-Scores am Tag 90 vorhanden. Am Tag 90 wiesen 14 von 21 Patienten einen mRS-Score von 0–1 auf (keine Symptome oder keine wesentliche Behinderung), und 5 weitere Patienten hatten mRS=2 (leichte Behinderung). Das heißt, dass 19 von 21 Patienten (mehr als 90 %) am Tag 90 gemäß mRS ein günstiges Endergebnis erreicht hatten. Bei den übrigen 2 Patienten war das gemeldete Endergebnis eine mittelschwere bis schwere Behinderung (mRS=4; $n=1$) bzw. war innerhalb von 7 Tagen der Tod eingetreten (mRS=6; $n=1$). Bei vier Patienten war kein mRS-Score am Tag 90 angegeben. Laut den letzten verfügbaren Informationen hatten 2 dieser 4 Patienten am Tag 7 mRS=2 und 2 der 4 Patienten berichteten am Tag 7 über eine eindeutige allgemeine Verbesserung.

Das Register verfügte auch über Sicherheitsdaten zu den Nebenwirkungen Blutungen und zerebralem Ödem. Bei keinem der 25 Patienten in der Alterskategorie 16–17 Jahre waren symptomatische intrazerebrale Blutungen (sICB, ICB-Typ PH2) aufgetreten. In 5 Fällen entwickelte sich nach der Alteplase-Behandlung ein zerebrales Ödem. Bei 4 von 5 Patienten mit zerebralem Ödem wurde entweder ein mRS zwischen 0 und 2 am Tag 90 angegeben oder sie zeigten am Tag 7 nach der Behandlung eine allgemeine Verbesserung. Bei einem Patienten wurde am Tag 90 mRS=4 (mittelschwere bis schwere Behinderung) angegeben. Keiner dieser Fälle verlief tödlich.

Zusammengefasst enthielt das SITS-Register 25 Berichte über Patienten zwischen 16 und 17 Jahren mit akutem ischämischen Schlaganfall, die gemäß den Empfehlungen für Erwachsene mit Alteplase behandelt worden waren. Obwohl die geringe Fallzahl keine statistische Analyse zulässt, zeigen die Gesamtergebnisse eine positive Tendenz, wobei diese Patienten die entsprechende Dosis für Erwachsene erhalten hatten. Im Vergleich zu Erwachsenen lassen die Daten kein erhöhtes Risiko für symptomatische intrazerebrale Blutungen oder Ödeme erkennen.

5.2 Pharmakokinetische Eigenschaften

Alteplase wird rasch aus dem Blut eliminiert und hauptsächlich in der Leber metabolisiert (Plasmaclearance 550–680 ml/min). Unter physiologischen Bedingungen ist der Groß-

teil der Alteplase im Blutkreislauf an einen Inhibitor gebunden. Die hepatische Clearance von Alteplase wird durch das Vorkommen anderer Proteine, einschließlich Alteplase-Inhibitoren, nicht beeinflusst. Komplexe aus Alteplase und ihrem Inhibitor werden wie freie Alteplase eliminiert. Die dominante Plasmahalbwertszeit $t_{1/2\alpha}$ beträgt 4-5 Minuten. Dies bedeutet, dass nach 20 Minuten weniger als 10 % der Anfangskonzentration im Plasma vorhanden sind. Für die restliche in einem tiefen Kompartiment befindliche Menge ergibt sich eine zweite Halbwertszeit von etwa 40 Minuten.

5.3 Präklinische Daten zur Sicherheit

Bei subchronischen Toxizitätsuntersuchungen an Ratten und Affen wurden keine unerwarteten Nebenwirkungen festgestellt. Mutagenitätstests erbrachten keinerlei Hinweise auf ein mutagenes Potenzial.

Bei trächtigen Tieren wurden nach intravenöser Gabe pharmakologisch aktiver Dosen keine teratogenen Effekte gesehen. Bei Kaninchen wurde ab einer Dosis von mehr als 3 mg/kg/Tag Embryotoxizität beobachtet (Absterben des Embryos, Reifungsverzögerung). Keine Beeinträchtigung der peri- und postnatalen Entwicklung oder der Fertilität wurde bei Ratten bei Dosen bis 10 mg/kg/Tag beobachtet.

6. PHARMAZEUTISCHE ANGABEN

6.1 Liste der sonstigen Bestandteile

Pulver:

Arginin
Phosphorsäure (zur pH-Einstellung)
Polysorbat 80

Lösungsmittel:

Wasser für Injektionszwecke

6.2 Inkompatibilitäten

Die entsprechend den Angaben hergestellte gebrauchsfertige Lösung kann mit steriler isotonscher 9 mg/ml (0,9 %) Natriumchloridlösung für Injektionszwecke bis zu einer Minimalkonzentration von 0,2 mg Alteplase pro ml weiter verdünnt werden.

Eine weitere Verdünnung, die Verwendung von Wasser für Injektionszwecke oder kohlenhydrathaltiger Infusionslösungen wie z. B. Dextrose sind hierfür nicht geeignet, da bei diesen Verdünnungen vermehrt Trübungen der gebrauchsfertig zubereiteten Lösung beobachtet werden.

Actilyse darf mit anderen Arzneimitteln weder in derselben Infusionsflasche gemischt noch gleichzeitig über denselben Zugang gegeben werden (auch nicht mit Heparin).

6.3 Dauer der Haltbarkeit

Ungeöffnete Durchstechflaschen

2 Jahre für Actilyse Pulver und Lösungsmittel zur Herstellung einer Injektions- bzw. Infusionslösung, 10 mg Packungsgröße
3 Jahre für Actilyse Pulver und Lösungsmittel zur Herstellung einer Injektions- bzw. Infusionslösung, 20 mg und 50 mg Packungsgröße

Gebrauchsfertig zubereitete Lösung

Die gebrauchsfertig zubereitete Lösung ist bei Temperaturen von 2 °C bis 8 °C 24 Stunden und bei Temperaturen bis 25 °C 8 Stunden nach Rekonstitution stabil.

Aus mikrobiologischer Sicht sollte das Arzneimittel unverzüglich nach Rekonstitution angewendet werden. Falls eine sofortige Anwendung nicht erfolgt, liegen Aufbewahrungszeit und Aufbewahrungsbedingungen vor Anwendung der gebrauchsfertigen Lösung in der Verantwortung des Anwenders und sollten normalerweise nicht länger als 24 Stunden bei 2-8 °C sein.

6.4 Besondere Vorsichtsmaßnahmen für die Aufbewahrung

In der Originalverpackung aufbewahren, um den Inhalt vor Licht zu schützen. Nicht über 25 °C lagern.

Lagerungsbedingungen nach Rekonstitution des Arzneimittels siehe Abschnitt 6.3.

6.5 Art und Inhalt des Behältnisses

Pulver:

Sterile Durchstechflaschen zu 10 ml, 20 ml oder 50 ml aus Glas, die mit einem sterilen, silikonisierten, grauen Butylgummistopfen und Aluminium/Kunststoff Flip-off-Kappe verschlossen sind.

Lösungsmittel:

Für die 10-mg-, 20-mg- und 50-mg Packungsgrößen ist das Wasser für Injektionszwecke abhängig von der Größe der Pulver-Durchstechflaschen in 10 ml, 20 ml oder 50 ml Durchstechflaschen gefüllt. Die Durchstechflaschen mit Wasser für Injektionszwecke sind mit Gummistopfen und Aluminium/Kunststoff Flip-off-Kappen verschlossen.

Überleitungschanülen (nur enthalten bei den Packungsgrößen 20 mg und 50 mg)

Packungsgrößen:

10 mg:
1 Durchstechflasche mit 467 mg Pulver zur Herstellung einer Injektions- bzw. Infusionslösung
1 Durchstechflasche mit 10 ml Wasser für Injektionszwecke

20 mg:
1 Durchstechflasche mit 933 mg Pulver zur Herstellung einer Injektions- bzw. Infusionslösung
1 Durchstechflasche mit 20 ml Wasser für Injektionszwecke
1 Überleitungschanüle

50 mg:
1 Durchstechflasche mit 2333 mg Pulver zur Herstellung einer Injektions- bzw. Infusionslösung
1 Durchstechflasche mit 50 ml Wasser für Injektionszwecke
1 Überleitungschanüle

Es werden möglicherweise nicht alle Packungsgrößen in den Verkehr gebracht.

6.6 Besondere Vorsichtsmaßnahmen für die Beseitigung und sonstige Hinweise zur Handhabung

Für die Rekonstitution auf eine Endkonzentration von 1 mg Alteplase per ml sollte das gesamte mitgelieferte Lösungsmittel in die Durchstechflasche mit dem Actilyse-Pulver gegeben werden. Zu diesem Zweck muss die in den 20-mg- und 50-mg Packungsgrößen enthaltene Überleitungschanüle verwendet werden.

Bei der 10 mg Durchstechflasche sollte eine Spritze benutzt werden.

Für die Rekonstitution auf eine Endkonzentration von 2 mg Alteplase per ml sollte nur die Hälfte des mitgelieferten Lösungsmittels verwendet werden (siehe Tabelle unten). In diesen Fällen sollte immer eine Spritze benutzt werden, um die benötigte Menge an Lösungsmittel in die Durchstechflasche mit dem Actilyse-Pulver zu geben.

Der Inhalt einer Durchstechflasche Actilyse (10 mg, 20 mg oder 50 mg) wird unter aseptischen Bedingungen mit Wasser für Injektionszwecke entsprechend der folgenden Tabelle gelöst, so dass eine Endkonzentration von entweder 1 mg Alteplase/ml oder 2 mg Alteplase/ml erhalten wird.

Actilyse Trocken-substanz	10 mg	20 mg	50 mg
(a) Menge Wasser für Injektionszwecke zur Auflösung von Actilyse-Trocken-substanz	10 ml	20 ml	50 ml
Endgültige Konzentration:	1 mg Alteplase/ml	1 mg Alteplase/ml	1 mg Alteplase/ml
(b) Menge Wasser für Injektionszwecke zur Auflösung von Actilyse-Trocken-substanz	5 ml	10 ml	25 ml
Endgültige Konzentration:	2 mg Alteplase/ml	2 mg Alteplase/ml	2 mg Alteplase/ml

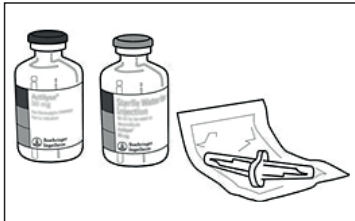
Die gebrauchsfertig zubereitete Lösung sollte intravenös verabreicht werden. Die 1 mg/ml gebrauchsfertig zubereitete Lösung kann mit steriler isotonscher 9 mg/ml (0,9 %) Natriumchloridlösung für Injektionszwecke bis zu einer Mindestkonzentration von 0,2 mg/ml weiter verdünnt werden. Eine auftretende Trübung der gebrauchsfertig zubereiteten Lösung kann bei weiterer Verdünnung nicht ausgeschlossen werden. Eine weitere Verdünnung der 1 mg/ml gebrauchsfertig zubereiteten Lösung mit sterilem Wasser für Injektionszwecke oder im Allgemeinen der Gebrauch von Kohlenhydratlösung, z. B. Glucose wird nicht empfohlen, da bei diesen Verdünnungen vermehrt Trübungen der gebrauchsfertig zubereiteten Lösung beobachtet werden. Actilyse darf nicht mit anderen Arzneimitteln in einer Infusionslösung gemischt werden (auch nicht mit Heparin).

Inkompatibilitäten siehe Abschnitt 6.2.

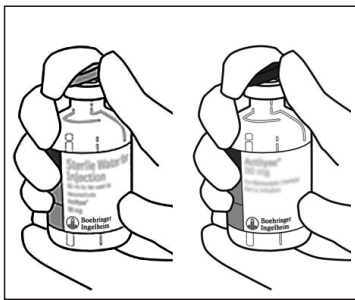
Die gebrauchsfertig zubereitete Lösung ist nur für den einmaligen Gebrauch bestimmt. Nicht verbrauchte Lösung oder Abfallmaterial ist entsprechend den nationalen Anforderungen zu beseitigen.

Anweisungen für die Rekonstitution von Actilyse

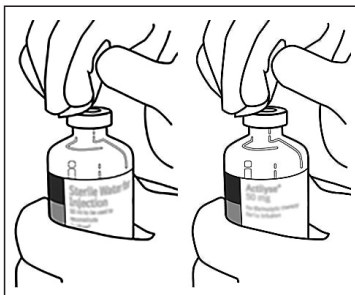
- 1 Die Rekonstitution sollte unmittelbar vor der Anwendung durchgeführt werden.



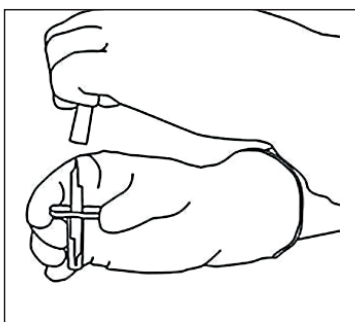
- 2 Entfernen Sie die Schutzkappe der Durchstechflasche mit dem Wasser für Injektionszwecke bzw. der Durchstechflasche mit der Actilyse-Trockensubstanz, indem Sie sie mit dem Daumen nach oben drücken.



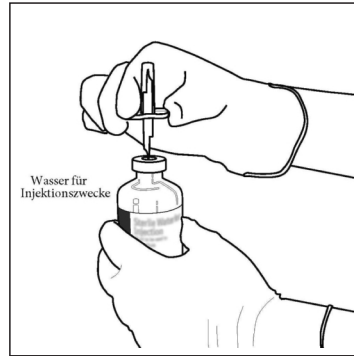
- 3 Wischen Sie die Gummistopfen der Durchstechflaschen mit einem Alkoholtupfer ab.



- 4 Nehmen Sie die Überleitungskanüle* aus ihrer Verpackung. Die Überleitungs-kanüle ist steril und muss nicht nochmals desinfiziert oder sterilisiert werden. Nehmen Sie zunächst nur eine Schutzkappe ab.

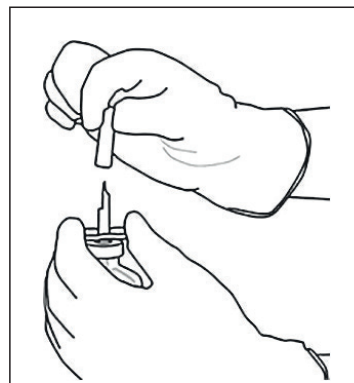


- 5 Stellen Sie die Durchstechflasche mit dem Wasser für Injektionszwecke aufrecht auf eine stabile Fläche. Stechen Sie von oben vorsichtig aber fest mit der Überleitungskanüle vertikal durch die Mitte des Gummistopfens, ohne die Kanüle zu drehen.



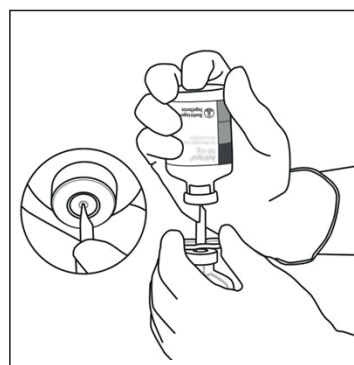
- 6 Halten Sie die Durchstechflasche mit Wasser für Injektionszwecke und die Überleitungs-kanüle mit einer Hand an den beiden seitlichen Griffplatten fest.

Nehmen Sie die zweite Schutzkappe von der Überleitungs-kanüle ab.

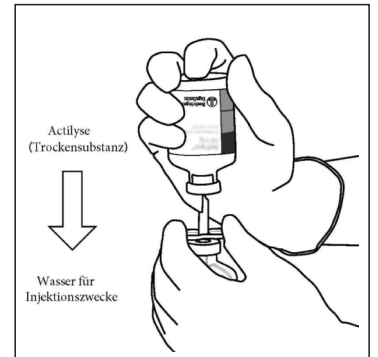


- 7 Halten Sie die Durchstechflasche mit dem Wasser für Injektionszwecke und die Überleitungs-kanüle mit einer Hand an den beiden seitlichen Griffplatten fest.

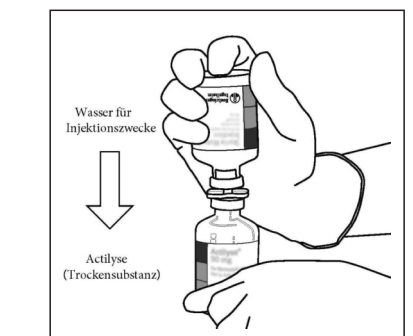
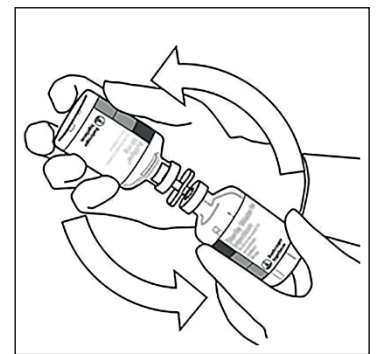
Halten Sie die Durchstechflasche mit der Actilyse-Trockensubstanz senkrecht über die Überleitungs-kanüle und platzieren Sie die Spitze der Kanüle direkt in der Mitte des Gummistopfens.



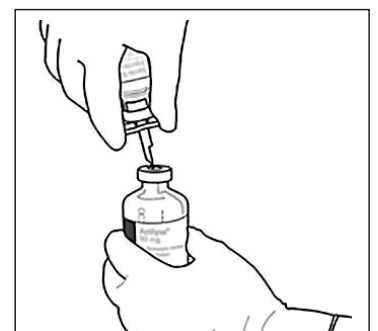
Drücken Sie die Durchstechflasche mit der Trockensubstanz von oben auf die Überleitungs-kanüle und durchstechen Sie vorsichtig aber fest vertikal den Gummistopfen, ohne zu drehen.



- 8 Drehen Sie die beiden Durchstechflaschen um, sodass das gesamte Wasser in die Durchstechflasche mit der Trockensubstanz fließen kann.



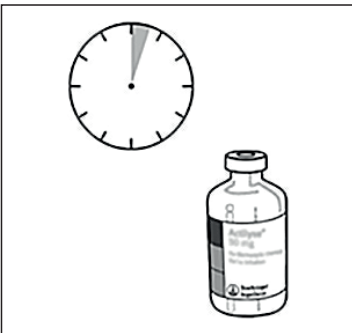
- 9 Ziehen Sie die leere Durchstechflasche zusammen mit der Überleitungs-kanüle ab und entsorgen Sie diese.



10 Schwenken Sie die Durchstechflasche mit der gebrauchsfertig zubereiteten Actilyse-Lösung vorsichtig, bis das restliche Pulver vollständig gelöst ist. Nicht schütteln, um Schaumbildung zu vermeiden.

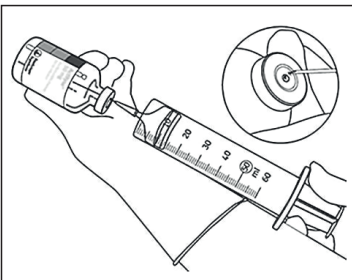


Falls sich Schaum gebildet hat, sollte die Lösung einige Minuten lang stehen gelassen werden, damit sich die Blasen auflösen können.



11 Die gebrauchsfertig zubereitete Lösung enthält 1 mg/ml Alteplase. Sie sollte klar und farblos bis leicht gelblich sein und keine Partikel enthalten.

12 Entnehmen Sie die benötigte Menge nur mit Nadel und Spritze. Um ein Auslaufen zu vermeiden, sollte nicht die Einstichstelle der Überleitungschanüle verwendet werden.



13 Die Lösung ist für den sofortigen Gebrauch bestimmt. Nicht verbrauchte Lösung ist zu entsorgen.

(*Wenn eine Überleitungschanüle im Kit enthalten ist. Die Rekonstitution kann auch mit Spritze und Nadel vorgenommen werden.)

7. INHABER DER ZULASSUNG

Boehringer Ingelheim Pharma GmbH & Co. KG
Binger Straße 173
55216 Ingelheim am Rhein
Telefon: 0800 - 77 90 90 0
Telefax: 0 61 32/72 99 99
info@boehringer-ingelheim.de

8. ZULASSUNGSNUMMER

42414.00.00

9. DATUM DER ERTEILUNG DER ZULASSUNG/VERLÄNGERUNG DER ZULASSUNG

Datum der ersten Zulassung: 21.08.2000
Datum der letzten Zulassungsverlängerung: 14.02.2020

10. STAND DER INFORMATION

März 2023

11. VERKAUFSABGRENZUNG

Verschreibungspflichtig

Zentrale Anforderung an:

Rote Liste Service GmbH

Fachinfo-Service

Mainzer Landstraße 55

60329 Frankfurt