

1. BEZEICHNUNG DES ARZNEIMITTELS
Thioctacid 600 HR

Filmtabletten mit 600 mg Thioctsäure

2. QUALITATIVE UND QUANTITATIVE ZUSAMMENSETZUNG

Wirkstoff: Thioctsäure

1 Filmtablette enthält 600 mg Thioctsäure.

Die vollständige Auflistung der sonstigen Bestandteile siehe Abschnitt 6.1.

3. DARREICHUNGSFORM

Filmtabletten

4. KLINISCHE ANGABEN
4.1 Anwendungsgebiete

Missempfindungen bei diabetischer Polyneuropathie

4.2 Dosierung und Art der Anwendung

Die Tagesdosis beträgt 1 Filmtablette Thioctacid 600 HR (entsprechend 600 mg Thioctsäure), die als Einmaldosis etwa 30 Minuten vor der ersten Mahlzeit eingenommen werden soll.

Bei stark ausgeprägten Missempfindungen kann initial eine Infusionstherapie mit Thioctsäure erfolgen.

Thioctacid 600 HR Filmtabletten sollen unzerkaut und mit ausreichend Flüssigkeit auf nüchternen Magen eingenommen werden. Die gleichzeitige Aufnahme von Nahrung kann die Resorption behindern. Daher ist es insbesondere bei Patienten wichtig, die zusätzlich eine verlängerte Magenentleerungszeit aufweisen, dass die Einnahme eine halbe Stunde vor dem Frühstück erfolgt.

Da es sich bei der diabetischen Polyneuropathie um eine chronische Erkrankung handelt, kann eine Dauertherapie notwendig sein.

Grundlage der diabetischen Polyneuropathie-Therapie ist die optimale Diabeseinstellung.

Kinder und Jugendliche

Thioctacid 600 HR ist kontraindiziert bei Kindern und Jugendlichen (siehe Abschnitt 4.3).

4.3 Gegenanzeigen

Überempfindlichkeit gegen den Wirkstoff oder einen der in Abschnitt 6.1 genannten sonstigen Bestandteile.

Hinweis:

Kinder und Jugendliche sind von der Behandlung mit Thioctacid 600 HR auszuschließen, da keine klinischen Erfahrungen vorliegen.

4.4 Besondere Warnhinweise und Vorsichtsmaßnahmen für die Anwendung

Nach Anwendung von Thioctacid 600 HR kann ein veränderter Geruch des Urins wahrgenommen werden, der keine klinische Relevanz hat.

Während der Behandlung mit Thioctsäure wurden Fälle eines Insulinautoimmunsyndroms (IAS) berichtet. Patienten mit einem

bestimmten HLA (Humanes Leukozytenantigen-System)-Genotyp wie z. B. den Allelen HLA-DRB1*04:06 und HLA-DRB1*04:03 sind bei einer Behandlung mit Thioctsäure anfälliger für das Auftreten von IAS. Das HLA-DRB1*04:03-Allel (Odds Ratio für Anfälligkeit für IAS: 1,6) ist vorwiegend bei Kaukasiern zu finden, wobei die Prävalenz in Südeuropa höher ist als in Nordeuropa; das HLA-DRB1*04:06-Allel (Odds Ratio für Anfälligkeit für IAS: 56,6) findet sich vorwiegend bei Patienten aus Japan und Korea.

Das IAS sollte bei der Differenzialdiagnose einer spontanen Hypoglykämie bei Patienten, die Thioctsäure erhalten, in Betracht gezogen werden (siehe Abschnitt 4.8).

4.5 Wechselwirkungen mit anderen Arzneimitteln und sonstige Wechselwirkungen

Wirkungsverlust von Cisplatin bei gleichzeitiger Behandlung mit Thioctacid 600 HR.

Thioctsäure ist ein Metallchelator und sollte daher aus grundsätzlichen Überlegungen nicht gleichzeitig mit Metallverbindungen (z. B. Eisenpräparate, Magnesiumpräparate, Milchprodukte aufgrund des Calciumgehaltes) gegeben werden. Bei Einnahme der gesamten Tagesdosis von Thioctacid 600 HR 30 Minuten vor dem Frühstück können Eisen- und Magnesiumpräparate mittags oder abends eingenommen werden.

Die blutzuckersenkende Wirkung von Insulin bzw. oralen Antidiabetika kann verstärkt werden. Daher ist insbesondere im Anfangsstadium der Thioctsäure-Therapie eine engmaschige Blutzuckerkontrolle angezeigt. In Einzelfällen kann es zur Vermeidung von Unterzuckerungserscheinungen erforderlich werden, die Insulindosis bzw. die Dosis des oralen Antidiabetikums zu reduzieren.

Hinweis:

Der regelmäßige Genuss von Alkohol stellt einen bedeutenden Risikofaktor für die Entstehung und Progression neuropathischer Krankheitsbilder dar und kann dadurch auch den Erfolg einer Behandlung mit Thioctacid 600 HR beeinträchtigen. Daher wird Patienten mit diabetischer Polyneuropathie grundsätzlich empfohlen, den Genuss von Alkohol weitestgehend zu vermeiden. Dies gilt auch für therapiefreie Intervalle.

4.6 Fertilität, Schwangerschaft und Stillzeit
Fertilität

Reproduktionstoxikologische Untersuchungen ergaben keinerlei Anhaltspunkte, die eine Beeinflussung der Fertilität betreffen.

Schwangerschaft

Tierexperimentelle Studien ergaben keine Hinweise auf direkte oder indirekte gesundheitsschädliche Wirkungen in Bezug auf eine Reproduktionstoxizität (siehe Abschnitt 5.3). Thioctacid 600 HR sollte in der Schwangerschaft nur nach sorgfältiger Nutzen-Risiko-Abwägung angewendet werden.

Stillzeit

Es ist nicht bekannt, ob Thioctsäure/Metabolite in die Muttermilch übergehen.

Es muss eine Entscheidung darüber getroffen werden, ob das Stillen zu unterbrechen

ist oder ob auf die Behandlung mit Thioctacid 600 HR verzichtet werden soll. Dabei ist sowohl der Nutzen des Stillens für das Kind als auch der Nutzen der Therapie für die Frau zu berücksichtigen.

4.7 Auswirkungen auf die Verkehrstüchtigkeit und die Fähigkeit zum Bedienen von Maschinen

Thioctacid 600 HR kann Einfluss auf die Verkehrstüchtigkeit und die Fähigkeit zum Bedienen von Maschinen haben. Falls Nebenwirkungen wie z. B. Schwindel oder andere zentralnervöse Störungen auftreten, sollten Tätigkeiten unterlassen werden, die erhöhte Aufmerksamkeit erfordern – z. B. die Teilnahme am Straßenverkehr und das Bedienen von Maschinen bzw. gefährlichen Werkzeugen.

4.8 Nebenwirkungen

Bei der Bewertung von Nebenwirkungen werden folgende Häufigkeiten zugrunde gelegt:

Sehr häufig ($\geq 1/10$)

Häufig ($\geq 1/100$, $< 1/10$)

Gelegentlich ($\geq 1/1.000$, $< 1/100$)

Selten ($\geq 1/10.000$, $< 1/1.000$)

Sehr selten ($< 1/10.000$)

Nicht bekannt (Häufigkeit auf Grundlage der verfügbaren Daten nicht abschätzbar)

Erkrankungen des Immunsystems

Sehr selten: allergische Reaktionen wie Hautausschlag, Urtikaria und Juckreiz

Häufigkeit nicht bekannt: Insulinautoimmunsyndrom (siehe Abschnitt 4.4)

Stoffwechsel- und Ernährungsstörungen

Sehr selten: Hypoglykämie*

Erkrankungen des Nervensystems

Häufig: Schwindelgefühl*

Sehr selten: Geschmacksstörungen, Kopfschmerzen*, Hyperhidrosis*

Augenerkrankungen

Sehr selten: Sehstörungen*

Erkrankungen des Gastrointestinaltrakts

Häufig: Übelkeit

Sehr selten: Erbrechen, gastrointestinale Schmerzen, Diarrhö

* Aufgrund einer verbesserten Glukoseutilisation kann sehr selten der Blutzuckerspiegel absinken. Dabei wurden hypoglykämieartige Beschwerden mit Schwindel, Schwitzen, Kopfschmerzen und Sehstörungen beschrieben.

Meldung des Verdachts auf Nebenwirkungen

Die Meldung des Verdachts auf Nebenwirkungen nach der Zulassung ist von großer Wichtigkeit. Sie ermöglicht eine kontinuierliche Überwachung des Nutzen-Risiko-Verhältnisses des Arzneimittels. Angehörige von Gesundheitsberufen sind aufgefordert, jeden Verdachtsfall einer Nebenwirkung bei der deutschen Behörde anzuzeigen:

Bundesinstitut für Arzneimittel und Medizinprodukte

Abt. Pharmakovigilanz

Kurt-Georg-Kiesinger Allee 3

D-53175 Bonn

Website: <http://www.bfarm.de>

4.9 Überdosierung

Bei Überdosierung können Übelkeit, Erbrechen und Kopfschmerzen auftreten.

Nach akzidenteller oder suizidaler Einnahme oraler Dosen zwischen 10 und 40 g Thioctsäure in Verbindung mit Alkohol sind schwerwiegende Intoxikationen, teilweise mit letalem Ausgang beobachtet worden. Das klinische Vergiftungsbild kann sich zunächst in psychomotorischer Unruhe oder Bewusstseinsstrübung äußern und geht im weiteren Verlauf typischerweise mit generalisierten Krampfanfällen und der Ausbildung einer Laktatazidose einher. Des Weiteren wurden Hypoglykämie, Schock, Rhabdomyolyse, Hämolyse, disseminierte intravaskuläre Gerinnung (DIC), Knochenmarksdepression und Multiorganversagen als Folgen einer Intoxikation mit hohen Thioctsäure-Dosen beschrieben.

Therapiemaßnahmen bei Intoxikation:

Bereits bei Verdacht auf eine substantielle Intoxikation mit Thioctacid 600 HR (z. B. > 10 Tabletten zu 600 mg bei Erwachsenen und > 50 mg/kg KG bei Kindern) ist eine unverzügliche Klinikweisung und die Einleitung von Maßnahmen gemäß den allgemeinen Behandlungsgrundsätzen von Vergiftungsfällen indiziert (z. B. induziertes Erbrechen, Magenspülung, Aktivkohle etc.). Die Behandlung generalisierter Krampfanfälle, der Laktatazidose und aller anderen vital bedrohlichen Folgen einer Intoxikation müssen sich an den Grundsätzen der modernen Intensivtherapie orientieren und symptomatisch erfolgen. Der Nutzen des Einsatzes von Hämodialyse, Hämo-perfusions- oder Filtrationstechniken in der forcierten Elimination von Thioctsäure ist derzeit nicht gesichert.

5. PHARMAKOLOGISCHE EIGENSCHAFTEN

5.1 Pharmakodynamische Eigenschaften

Pharmakotherapeutische Gruppe:
Andere Mittel für das alimentäre System und Stoffwechsel
Andere Mittel für das Nervensystem

ATC- Code: A16AX01/N07XB01

Thioctsäure ist eine vitaminähnliche, aber endogen gebildete Substanz mit Koenzymfunktion bei der oxidativen Decarboxylierung von alpha-Ketosäuren.

Durch die beim Diabetes mellitus verursachte Hyperglykämie kommt es zur Anlagerung der Glukose an die Matrixproteine der Blutgefäße und zur Bildung der so genannten „Advanced Glycosylation End Products“. Dieser Prozess führt zu einer Verminderung des endoneuralen Blutflusses und zu einer endoneuralen Hypoxie/Ischämie, was mit einer erhöhten Produktion von freien Sauerstoffradikalen verbunden ist, die den peripheren Nerv schädigen. Auch konnte im peripheren Nerv eine Depletion von Antioxidantien, wie Glutathion, festgestellt werden.

In Untersuchungen an Ratten wurde durch Streptozotocin Diabetes induziert, der die o. g. biochemischen Prozesse auslöste. Thioctsäure interagiert mit diesen Prozessen, resultierend in Verminderung der Bil-

	Testpräparat		Referenz	
	R-Thioctsäure	S-Thioctsäure	R-Thioctsäure	S-Thioctsäure
C _{max} [ng/ml]	2796,96	1282,57	8946,44	4201,41
VK (%)	60,59	54,04	44,90	44,50
t _{max} [h]	0,507	0,458	0,292	0,271
(Min–Max)	(0,333–1,50)	(0,167–1,50)	(0,167–0,50)	(0,167–0,333)
AUC _{0–∞} [ng · h/ml]	2335,14	1086,23	3912,90	1748,52
VK (%)	43,91	43,55	36,97	39,14

Angabe der Werte als Mittelwerte und Variationskoeffizient (VK) bzw. Minimum und Maximum

dung von Advanced Glycosylation End Products, Verbesserung des endoneuralen Blutflusses, Erhöhung des physiologischen Antioxidantienpiegels von Glutathion sowie als Antioxidans für freie Sauerstoffradikale im diabetischen Nerv.

Diese in der experimentellen Situation beobachteten Wirkungen sprechen dafür, dass die Funktionalität der peripheren Nerven durch Thioctsäure verbessert werden kann. Das betrifft sensorische Störungen bei diabetischer Polyneuropathie, die sich durch Dysästhesien, Parästhesien wie z. B. Brennen, Schmerzen, Taubheitsgefühl und Ameisenlaufen äußern können.

Ergänzend zu den bisherigen klinischen Erkenntnissen in der symptomatischen Behandlung der diabetischen Polyneuropathie mit Thioctsäure wurden in einer 1995 durchgeführten multizentrischen, placebokontrollierten Studie günstige Wirkungen von Thioctsäure auf die untersuchten Symptome Brennen, Parästhesien, Taubheitsgefühl und Schmerzen gefunden.

5.2 Pharmakokinetische Eigenschaften

Thioctsäure wird nach oraler Gabe beim Menschen rasch resorbiert. Infolge eines ausgeprägten First-pass-Effektes beträgt die absolute Bioverfügbarkeit (Vergleich zu einer i. v. Gabe) von per os eingenommener Thioctsäure ca. 20%. Aufgrund einer raschen Gewebsverteilung beträgt die Plasmahalbwertszeit von Thioctsäure beim Menschen ca. 25 Minuten. Die relative Bioverfügbarkeit von Thioctsäure und Gabe fester Darreichungsformen per os beträgt im Verhältnis zu Trinklösungen mehr als 60%. Maximale Plasmaspiegel von ca. 4 µg/ml werden ca. 0,5 h nach oraler Gabe von 600 mg Thioctsäure gemessen. Durch radioaktive Markierung konnte im Tierexperiment (Ratte, Hund) mit 80–90% ein überwiegend renaler Ausscheidungsweg gezeigt werden, und zwar in Form von Metaboliten. Auch beim Menschen finden sich nur geringe Mengen intakt ausgeschiedener Substanz im Urin. Die Biotransformation erfolgt hauptsächlich durch oxidative Seitenkettenverkürzung (beta-Oxidation) und/oder durch S-Methylierung der entsprechenden Thiole.

Thioctsäure reagiert in vitro mit Metallionen-Komplexen (z. B. mit Cisplatin). Thioctsäure geht mit Zuckermolekülen schwerlösliche Komplexverbindungen ein.

Eine im Jahr 1997 durchgeführte vergleichende Bioverfügbarkeitsuntersuchung (offen, cross-over) an 24 Probanden (22–40 Jahre) ergab nach einmaliger Gabe

von einer Filmtablette Thioctacid 600 HR im Vergleich zu einer Trinklösung (entsprechend jeweils 600 mg Thioctsäure) folgende Werte der beiden Enantiomere der Thioctsäure:

Siehe Tabelle oben und Abbildung 1 und 2 auf Seite 3

5.3 Präklinische Daten zur Sicherheit

a) Akute und chronische Toxizität

Das Toxizitätsprofil ist charakterisiert durch Symptome, die sowohl das vegetative Nervensystem als auch das zentrale Nervensystem betreffen. Nach wiederholter Applikation sind weitere Zielorgane toxischer Dosen hauptsächlich die Leber und die Niere.

b) Mutagenes und tumorerzeugendes Potential

Untersuchungen zum mutagenen Potential ergaben keine Anhaltspunkte für Gen- oder Chromosomenmutationen.

Hinweise auf ein tumorerzeugendes Potential von Thioctsäure ließen sich aus einer Kanzerogenitätsstudie nach oraler Gabe an Ratten nicht ableiten. Eine Studie über einen Tumor-promovierenden Effekt von Thioctsäure im Zusammenhang mit dem Kanzerogen N-Nitrosodimethylamin (NDEA) verlief negativ.

c) Reproduktionstoxizität

Thioctsäure besitzt keinen Einfluss auf die Fertilität und frühe Embryonalentwicklung bei der Ratte bis zu einer maximal geprüften oralen Dosis von 68,1 mg/kg. Bis in den maternal-toxischen Dosisbereich finden sich nach intravenöser Injektion am Kaninchen keine Missbildung erzeugende Eigenschaften.

6. PHARMAZEUTISCHE ANGABEN

6.1 Liste der sonstigen Bestandteile

Poly(O-2-hydroxypropyl)cellulose (5,0–16,0% Hydroxypropoxy-Gruppen), Magnesiumstearat, Hydroxypropylcellulose, Hypromellose, Macrogol 6000, Talkum, Titandioxid (E 171), Chinolingelb, Aluminiumsalz (E 104), Indigocarmin, Aluminiumsalz (E 132).

6.2 Inkompatibilitäten

Thioctsäure reagiert in vitro mit Metallionen-Komplexen (z. B. mit Cisplatin), Thioctsäure geht mit Zuckermolekülen (z. B. Lävuloselösung) schwer lösliche Komplexverbindungen ein.

Plasmaspiegelverläufe der Enantiomere nach Gabe von einer Filmtablette Thioctacid 600 HR in einem Konzentrations-Zeit-Diagramm:

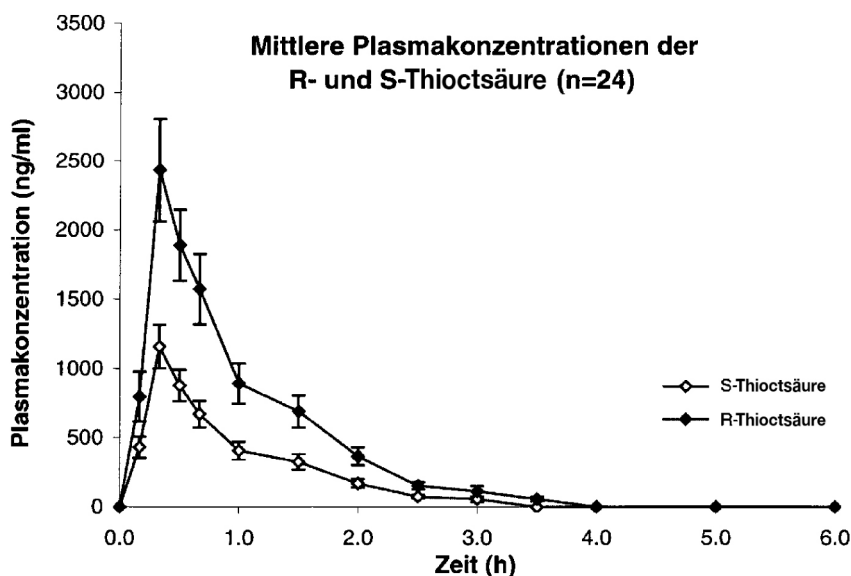


Abbildung 1: Mittlere Plasmaspiegelverläufe (arithmetisches Mittel ± SEM) der R- und S-Thioctsäure in 24 gesunden Probanden (12 männliche und 12 weibliche) nach oraler Einmalgabe von 600 mg racemischer Thioctsäure in Form einer Thioctacid 600 HR Filmtablette

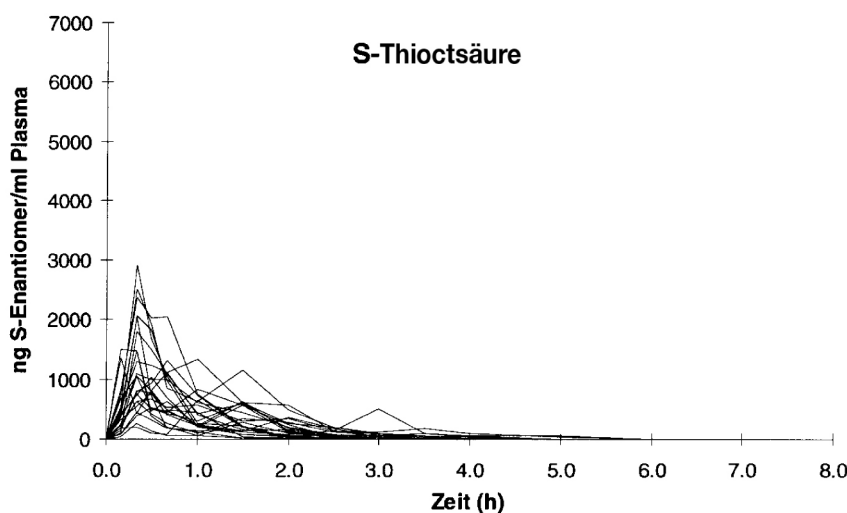
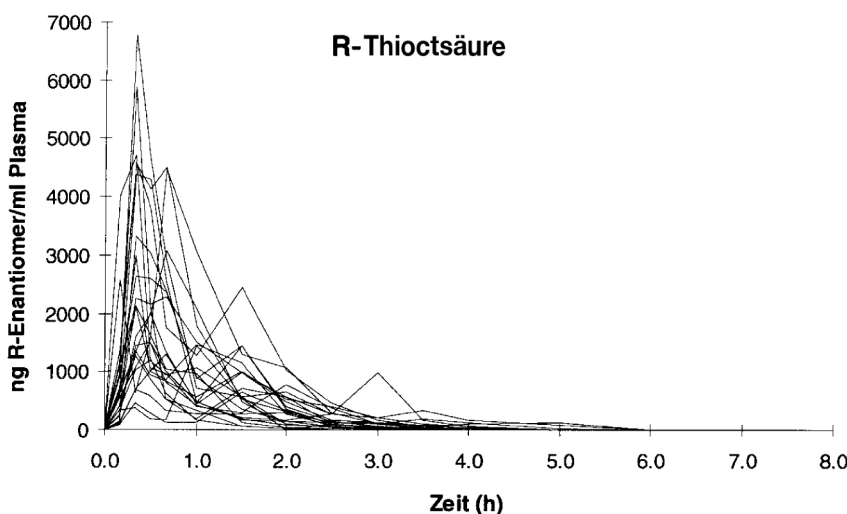


Abbildung 2: Plasmaverläufe von 24 Probanden (12 männliche und 12 weibliche) nach oraler Einmalgabe von 600 mg racemischer Thioctsäure in Form einer Thioctacid 600 HR Filmtablette

6.3 Dauer der Haltbarkeit

5 Jahre

6.4 Besondere Vorsichtsmaßnahmen für die Aufbewahrung

Nicht über 25 °C lagern.

6.5 Art und Inhalt des Behältnisses

Behältnis

Braunglasflasche, hydrolytische Klasse III, mit Originalitätsverschluss aus Polyethylen

Äußere Umhüllung

Faltschachtel mit Packungsbeilage

Packungsgrößen

Originalpackungen mit 30 N 1, 60 N 2

und 100 N 3 Filmtabletten

Klinikpackung mit 400 (10 × 40) Filmtabletten

Musterpackung

Es werden möglicherweise nicht alle Packungsgrößen in den Verkehr gebracht.

6.6 Besondere Vorsichtsmaßnahmen für die Beseitigung

Keine besonderen Anforderungen.

7. INHABER DER ZULASSUNG

Viatrix Healthcare GmbH
Lütticher Straße 5
53842 Troisdorf

8. ZULASSUNGSNUMMER(N)

6372026.01.00

9. DATUM DER ERTEILUNG DER ZULASSUNG/VERLÄNGERUNG DER ZULASSUNG

07/12/1999 – 14/01/2013

10. STAND DER INFORMATION

Juli 2022

11. VERKAUFABGRENZUNG

Apothekenpflichtig

Zentrale Anforderung an:

Rote Liste Service GmbH

Fachinfo-Service

Mainzer Landstraße 55

60329 Frankfurt