

**1. BEZEICHNUNG DES ARZNEIMITTELS**

Evrenzo 20 mg Filmtabletten  
Evrenzo 50 mg Filmtabletten  
Evrenzo 70 mg Filmtabletten  
Evrenzo 100 mg Filmtabletten  
Evrenzo 150 mg Filmtabletten

**2. QUALITATIVE UND QUANTITATIVE ZUSAMMENSETZUNG**

Evrenzo 20 mg Filmtabletten

Jede Filmtablette enthält 20 mg Roxadustat.

**Sonstige(r) Bestandteil(e) mit bekannter Wirkung**

Jede 20 mg Filmtablette enthält 40,5 mg Lactose, 0,9 mg Allurarot-Aluminium-Komplex und 0,21 mg entölte Phospholipide aus Sojabohnen.

Evrenzo 50 mg Filmtabletten

Jede Filmtablette enthält 50 mg Roxadustat.

**Sonstige(r) Bestandteil(e) mit bekannter Wirkung**

Jede 50 mg Filmtablette enthält 101,2 mg Lactose, 1,7 mg Allurarot-Aluminium-Komplex und 0,39 mg entölte Phospholipide aus Sojabohnen.

Evrenzo 70 mg Filmtabletten

Jede Filmtablette enthält 70 mg Roxadustat.

**Sonstige(r) Bestandteil(e) mit bekannter Wirkung**

Jede 70 mg Filmtablette enthält 141,6 mg Lactose, 2,1 mg Allurarot-Aluminium-Komplex und 0,47 mg entölte Phospholipide aus Sojabohnen.

Evrenzo 100 mg Filmtabletten

Jede Filmtablette enthält 100 mg Roxadustat.

**Sonstige(r) Bestandteil(e) mit bekannter Wirkung**

Jede 100 mg Filmtablette enthält 202,4 mg Lactose, 2,8 mg Allurarot-Aluminium-Komplex und 0,63 mg entölte Phospholipide aus Sojabohnen.

Evrenzo 150 mg Filmtabletten

Jede Filmtablette enthält 150 mg Roxadustat.

**Sonstige(r) Bestandteil(e) mit bekannter Wirkung**

Jede 150 mg Filmtablette enthält 303,5 mg Lactose, 3,7 mg Allurarot-Aluminium-Komplex und 0,84 mg entölte Phospholipide aus Sojabohnen.

Vollständige Auflistung der sonstigen Bestandteile, siehe Abschnitt 6.1.

**3. DARREICHUNGSFORM**

Filmtabletten (Tabletten).

Evrenzo 20 mg Tabletten

Rote, ovale Tabletten (ca. 8 mm x 4 mm) mit Prägung „20“ auf einer Seite.

Evrenzo 50 mg Tabletten

Rote, ovale Tabletten (ca. 11 mm x 6 mm) mit Prägung „50“ auf einer Seite.

Evrenzo 70 mg Tabletten

Rote, runde Tabletten (ca. 9 mm) mit Prägung „70“ auf einer Seite.

Evrenzo 100 mg Tabletten

Rote, ovale Tabletten (ca. 14 mm x 7 mm) mit Prägung „100“ auf einer Seite.

Evrenzo 150 mg Tabletten

Rote, mandelförmige Tabletten (ca. 14 mm x 9 mm) mit Prägung „150“ auf einer Seite.

**4. KLINISCHE ANGABEN**

**4.1 Anwendungsgebiete**

Evrenzo ist angezeigt zur Behandlung erwachsener Patienten mit symptomatischer Anämie bei chronischer Nierenerkrankung (*chronic kidney disease*, CKD).

**4.2 Dosierung und Art der Anwendung**

Die Behandlung mit Roxadustat sollte durch einen in der Anämiebehandlung erfahrenen Arzt eingeleitet werden. Alle anderen Ursachen einer Anämie sollten vor Beginn einer Therapie mit Evrenzo und bei Entscheidungen zur Dosiserhöhung abgeklärt werden.

Die Anämiesymptome und -folgeerkrankungen können je nach Alter, Geschlecht und Gesamtbelastung durch die Krankheit variieren; hier ist eine ärztliche Beurteilung des klinischen Verlaufs und Zustandes des individuellen Patienten notwendig. Zusätzlich zum Vorliegen von Anämiesymptomen, können für die Beurteilung des klinischen Verlaufs und Zustandes des individuellen Patienten, Kriterien wie die Abfallrate der Konzentration von Hämoglobin (Hb), vorheriges Ansprechen auf eine Eisentherapie und das Risiko, eine Erythrozyten (*red blood cell*, RBC) -transfusion zu benötigen, relevant sein.

Dosierung

Die angemessene Dosis von Roxadustat muss dreimal pro Woche oral eingenommen werden, nicht aber an aufeinanderfolgenden Tagen.

Die Dosis ist wie im Folgenden beschrieben individuell so einzustellen, dass Hb-Zielwerte von 10 bis 12 g/dl erreicht und beibehalten werden.

Die Roxadustat-Behandlung sollte nicht fortgesetzt werden, wenn nach 24 Wochen kein

klinisch bedeutsamer Anstieg des Hb-Werts erreicht wurde. Vor einer erneuten Anwendung von Evrenzo sollten alternative Ursachen für ein unzureichendes Ansprechen auf die Therapie gesucht und behandelt werden.

**Anfangsdosierung bei Therapiebeginn**

Vor Beginn der Behandlung sollten ausreichende Eisenspeicher sichergestellt werden.

**Patienten, die aktuell nicht mit einem Erythropoese-stimulierenden Wirkstoff (erythropoiesis-stimulating agent, ESA) behandelt werden**

Zur Initiierung der Anämiebehandlung bei Patienten, die zuvor nicht mit ESA behandelt wurden, beträgt die empfohlene Anfangsdosis von Roxadustat 70 mg dreimal pro Woche bei Patienten, die unter 100 kg wiegen und 100 mg dreimal pro Woche bei Patienten, die 100 kg und mehr wiegen.

**Patienten, die von einem ESA umgestellt werden**

Patienten, die aktuell mit einem ESA behandelt werden, können auf Roxadustat umgestellt werden, allerdings ist eine Umstellung von Dialysepatienten, die bereits stabil mit ESA behandelt werden, nur bei Vorliegen eines validen klinischen Grundes in Betracht zu ziehen (siehe Abschnitte 4.4 und 5.1).

Eine Umstellung von Patienten, die keine Dialyse erhalten und bereits stabil mit ESA behandelt werden, wurde nicht untersucht. Die Entscheidung, diese Patienten mit Roxadustat zu behandeln, sollte auf einer patientenindividuellen Nutzen-Risiko-Abwägung basieren.

Die empfohlene Anfangsdosierung von Roxadustat basiert auf der durchschnittlich verordneten ESA-Dosis in den 4 Wochen vor der Umstellung (siehe Tabelle 1). Die erste Dosis Roxadustat sollte anstelle der nächsten geplanten Dosis des aktuell verabreichten ESA gegeben werden.

Siehe Tabelle 1

**Dosisanpassung und Hb-Überwachung**

Die individuelle Erhaltungsdosis liegt zwischen 20 mg und 400 mg dreimal pro Woche (siehe Abschnitt *Empfohlene Höchstdosis*). Die Hb-Werte sollten alle 2 Wochen überwacht werden, bis der gewünschte Hb-Wert von 10 bis 12 g/dl erreicht wurde und sich stabilisiert hat, und danach alle 4 Wochen oder wie klinisch indiziert.

**Tabelle 1. Anfangsdosierung von Roxadustat bei Patienten, die von einem ESA umgestellt werden. Die angegebene Roxadustat-Dosis ist dreimal pro Woche einzunehmen.**

Darbepoetin alfa intravenöse oder subkutane Dosierung (µg/Woche)	Epoetin intravenöse oder subkutane Dosierung (I.E./Woche)	Methoxy-Polyethylenglycol-Epoetin beta intravenöse oder subkutane Dosierung (µg/Monat)	Roxadustat-Dosierung (mg 3x/Woche)
Unter 25	Unter 5.000	Unter 80	70
25 bis unter 40	5.000 bis 8.000	80 bis einschließlich 120	100
40 bis einschließlich 80	Über 8.000 bis einschließlich 16.000	Über 120 bis einschließlich 200	150
Über 80	Über 16.000	Über 200	200

ESA: Erythropoese-stimulierender Wirkstoff

Die Roxadustat-Dosis kann ausgehend von der Anfangsdosis ab 4 Wochen nach Behandlungsbeginn und nach jeweils 4 weiteren Wochen schrittweise erhöht oder verringert werden. Für den Fall, dass der Anstieg des Hb-Werts mehr als 2 g/dl beträgt, sollte die Dosis allerdings sofort um einen Schritt verringert werden. Bei Anpassung der Roxadustat-Dosis sind die Dosisanpassungsschritte gemäß den Regeln für die Dosisanpassung aus Tabelle 2 unter Berücksichtigung des aktuellen Hb-Werts und dessen Veränderungsrate im Verlauf der zurückliegenden 4 Wochen zu befolgen.

Die Schritte bei der Dosiserhöhung oder -verringerung sollten gemäß der Abfolge der verfügbaren Dosen gewählt werden: 20 mg – 40 mg – 50 mg – 70 mg – 100 mg – 150 mg – 200 mg – 250 mg – 300 mg – 400 mg (nur für CKD-Patienten, die Dialyse erhalten).

Siehe Tabelle 2

Wenn eine weitere Dosisreduktion erforderlich ist und der Patient bereits die niedrigste Dosis (20 mg dreimal pro Woche) erhält, sollten Sie nicht die 20-mg-Dosis durch Zerschneiden der Tablette verringern, sondern die Einnahmehäufigkeit auf zweimal pro Woche senken. Wenn eine weitere Dosisreduktion erforderlich ist, kann die Einnahmehäufigkeit weiter auf einmal pro Woche gesenkt werden.

#### Erhaltungsdosis

Nach Stabilisierung der Hb-Zielwerte zwischen 10 und 12 g/dl sollten die Hb-Werte weiterhin regelmäßig kontrolliert und die Regeln für die Dosisanpassung befolgt werden (siehe Tabelle 2).

#### Patienten, bei denen während der Roxadustat-Behandlung eine Dialyse begonnen wird

Für Patienten mit CKD, bei denen eine Dialyse begonnen wird, während sie mit Roxadustat behandelt werden, ist keine besondere Dosisanpassung erforderlich. Die normalen Regeln für die Dosisanpassung sollten befolgt werden (siehe Tabelle 2).

#### Gleichzeitige Anwendung von Roxadustat mit Induktoren oder Inhibitoren

Bei Einleiten oder Absetzen einer begleitenden Behandlung mit starken Inhibitoren (z. B. Gemfibrozil) oder Induktoren (z. B. Rifampicin) von CYP2C8, oder Inhibitoren (z. B. Probenecid) von UGT1A9 gilt Folgendes: Die Hb-Werte sind routinemäßig zu überwachen und die Regeln für die Dosisanpassung sollten befolgt werden (siehe Tabelle 2 sowie Abschnitte 4.5 und 5.2).

#### Empfohlene Höchstdosis

Bei Patienten, die keine Dialyse erhalten, darf die Roxadustat-Dosis 3 mg/kg Körpergewicht oder 300 mg dreimal pro Woche nicht übersteigen – der niedrigere Wert ist maßgebend.

Bei Patienten, die Dialyse erhalten, darf die Roxadustat-Dosis 3 mg/kg Körpergewicht oder 400 mg dreimal pro Woche nicht übersteigen – der niedrigere Wert ist maßgebend.

#### Ausgelassene Dosis

Wenn eine Dosis ausgelassen wurde und vor der nächsten planmäßigen Dosis noch mehr als ein Tag liegt, muss die ausgelassene

**Tabelle 2. Regeln für die Dosisanpassung**

Änderung des Hb-Werts während der zurückliegenden 4 Wochen <sup>1</sup>	Aktueller Hb-Wert (g/dl):			
	Weniger als 10,5	10,5 bis 11,9	12,0 bis 12,9	13,0 oder höher
Änderung um mehr als + 1,0 g/dl	Keine Änderung	Dosis um 1 Schritt verringern	Dosis um 1 Schritt verringern	Einnahme unterbrechen, Hb-Wert überwachen und Einnahme mit einer um 2 Schritte verringerten Dosis fortsetzen, wenn der Hb bei unter 12,0 g/dl liegt
Änderung zwischen -1,0 und + 1,0 g/dl	Dosis um 1 Schritt erhöhen	Keine Änderung	Dosis um 1 Schritt verringern	
Änderung um weniger als -1,0 g/dl	Dosis um 1 Schritt erhöhen	Dosis um 1 Schritt erhöhen	Keine Änderung	

Die Roxadustat-Dosis sollte nicht öfter als einmal alle 4 Wochen angepasst werden, außer bei einem Anstieg des Hb-Werts um mehr als 2 g/dl innerhalb eines 4-Wochen-Zeitraums, in welchem Fall die Dosis sofort um einen Schritt verringert werden sollte.

<sup>1</sup> Änderung des Hämoglobin (Hb)-Werts während der zurückliegenden 4 Wochen = (aktueller Hb-Wert) – (Hb-Wert von vor 4 Wochen).

ne Dosis so bald wie möglich nachgeholt werden. Wenn nur ein Tag oder weniger bis zur nächsten planmäßigen Dosis verbleibt, muss die ausgelassene Dosis übersprungen werden und die nächste Dosis muss am nächsten planmäßigen Tag eingenommen werden. In jedem Fall sollte das reguläre Dosierschema danach wieder aufgenommen werden.

#### Ältere Patienten

Bei älteren Patienten ist keine Anpassung der Anfangsdosis erforderlich (siehe Abschnitt 5.2).

#### Patienten mit Leberfunktionsstörung

Bei Patienten mit leichter Leberfunktionsstörung (Child-Pugh-Stadium A) ist keine Anpassung der Anfangsdosis erforderlich (siehe Abschnitte 4.4 und 5.2).

Vorsicht ist geboten bei der Verordnung von Roxadustat an Patienten mit mittelgradiger Leberfunktionsstörung. Bei Einleitung der Behandlung von Patienten mit mittelgradiger Leberfunktionsstörung (Child-Pugh-Stadium B) ist die Anfangsdosis um die Hälfte oder auf die Dosisstufe, die der Hälfte der Anfangsdosis am nächsten kommt, zu verringern. Evrenzo wird für die Anwendung bei Patienten mit schwerer Leberfunktionsstörung (Child-Pugh-Stadium C) nicht empfohlen, weil die Sicherheit und Wirksamkeit bei dieser Patientengruppe nicht untersucht wurden (siehe Abschnitte 4.4 und 5.2).

#### Kinder und Jugendliche

Die Sicherheit und Wirksamkeit von Roxadustat bei Kindern und Jugendlichen im Alter von unter 18 Jahren ist nicht erwiesen. Es liegen keine Daten vor.

#### Art der Anwendung

Evrenzo Filmtabletten sind oral mit oder ohne Nahrung einzunehmen. Die Tabletten sind im Ganzen zu schlucken und dürfen nicht gekaut, zerbrochen oder zerkleinert werden, da unter diesen Bedingungen keine klinischen Daten vorliegen und um den lichtempfindlichen Tablettenkern vor lichtbedingter Zersetzung zu schützen.

Die Tabletten sollten im Abstand von mindestens 1 Stunde nach der Anwendung von Phosphatbindern (mit Ausnahme von Lanthan) oder anderen Arzneimitteln, die mehr-

wertige Kationen wie Calcium, Eisen, Magnesium oder Aluminium enthalten, eingenommen werden (siehe Abschnitte 4.5 und 5.2).

#### 4.3 Gegenanzeigen

- Überempfindlichkeit gegen den Wirkstoff, Erdnuss, Soja oder einen der in Abschnitt 6.1 genannten sonstigen Bestandteile.
- Drittes Trimester der Schwangerschaft (siehe Abschnitte 4.4 und 4.6).
- Stillzeit (siehe Abschnitt 4.6).

#### 4.4 Besondere Warnhinweise und Vorsichtsmaßnahmen für die Anwendung

##### Kardiovaskuläres Risiko und Mortalitätsrisiko

Insgesamt wurden das kardiovaskuläre Risiko und das Mortalitätsrisiko unter einer Behandlung mit Roxadustat anhand von Analysen der direkt vergleichenden Daten beider Therapien als vergleichbar mit dem kardiovaskulären Risiko und Mortalitätsrisiko unter einer ESA-Therapie bewertet (siehe Abschnitt 5.1). Da dieses Risiko für Patienten mit Anämie bei CKD, die keine Dialyse erhalten, nicht mit ausreichender Sicherheit im Vergleich zu Placebo bewertet werden konnte, sollte die Entscheidung, diese Patienten mit Roxadustat zu behandeln auf ähnlichen Überlegungen basieren, wie vor einer Behandlung mit einem ESA. Des Weiteren wurden mehrere beitragende Faktoren identifiziert, die dieses Risiko hervorrufen können, darunter fehlendes Ansprechen auf die Behandlung und die Umstellung von stabil mit ESA behandelten Dialysepatienten (siehe Abschnitte 4.2 und 5.1). Bei fehlendem Ansprechen sollte die Behandlung mit Roxadustat höchstens bis 24 Wochen nach Beginn der Behandlung fortgesetzt werden (siehe Abschnitt 4.2). Eine Umstellung von Dialysepatienten, die bereits stabil mit ESA behandelt werden, ist nur bei Vorliegen eines validen klinischen Grundes in Betracht zu ziehen (siehe Abschnitt 4.2). Bei stabil mit ESA behandelten Patienten mit Anämie bei CKD, die keine Dialyse erhalten, konnte dieses Risiko nicht bewertet werden, da diese Patienten nicht untersucht wurden. Die Entscheidung, diese Patienten mit Roxadustat zu behandeln, sollte auf einer patienten-

individuellen Nutzen-Risiko-Abwägung basieren.

#### Thrombotische vaskuläre Ereignisse

Das berichtete Risiko thrombotischer vaskulärer Ereignisse (TVEs), darunter tiefe Venenthrombose (TVT), Lungenembolie (LE) und Hirninfarkt, ist sorgfältig gegen den möglichen Nutzen einer Behandlung mit Roxadustat abzuwägen, besonders bei Patienten mit vorbestehenden TVE-Risikofaktoren wie Adipositas und TVEs in der Vorgeschichte. Die Mehrzahl der TVT, LE- und Hirninfarkt-Ereignisse war schwerwiegend. Es wurde über tödliche Fälle von Hirninfarkt berichtet.

Bei einigen Fällen von zerebrovaskulären Ereignissen war ein schneller Anstieg der Hb-Werte zu beobachten.

Bei den CKD-Patienten in klinischen Studien, die eine Dialyse erhielten, wurden Shunt-Thrombosen als „sehr häufig“ auftretend berichtet (siehe Abschnitt 4.8). Bei diesen Patienten, die mit Roxadustat behandelt wurden, waren die Raten von Shunt-Thrombosen in den ersten 12 Wochen nach Behandlungsbeginn am höchsten, insbesondere bei Hb-Werten von über 12 g/dl und bei einem Hb-Anstieg um mehr als 2 g/dl über 4 Wochen. Es wird empfohlen, die Hb-Werte engmaschig zu überwachen und die Dosierung entsprechend den Dosisanpassungsregeln anzupassen (siehe Tabelle 2), um einen Anstieg auf solche Werte zu verhindern.

Patienten mit Anzeichen und Symptomen von TVEs sind sofort zu untersuchen und gemäß Behandlungsstandard zu behandeln. Die Entscheidung die Behandlung zu unterbrechen oder abzusetzen, sollte auf einer individuellen Nutzen-Risiko-Bewertung basieren.

#### Krampfanfälle

Bei Patienten in klinischen Studien, die Roxadustat erhielten, wurden Krampfanfälle als „häufig“ auftretend berichtet (siehe Abschnitt 4.8). Roxadustat sollte bei Patienten mit Krampfanfällen in der Vorgeschichte (Konvulsionen oder Anfälle), Epilepsie oder Krankheiten mit einer Prädisposition für Krampfanfälle, wie beispielsweise Infektionen des Zentralnervensystems (ZNS), mit Vorsicht angewendet werden. Die Entscheidung die Behandlung zu unterbrechen oder abzusetzen, sollte auf einer patientenindividuellen Nutzen-Risiko-Abwägung basieren.

#### Schwerwiegende Infektionen

Die am häufigsten berichteten schwerwiegenden Infektionen waren Pneumonie und Harnwegsinfektionen. Patienten mit Anzeichen und Symptomen einer Infektion sollten sofort untersucht und gemäß Behandlungsstandard behandelt werden.

#### Sepsis

Sepsis war eine der am häufigsten berichteten schwerwiegenden Infektionen; einige Fälle verliefen tödlich. Patienten mit Anzeichen und Symptomen einer Sepsis (z. B. generalisierte Infektion mit Hypotonie und Möglichkeit eines Organversagens) sind sofort zu untersuchen und gemäß Behandlungsstandard zu behandeln.

#### Sekundäre Hypothyreose

Im Zusammenhang mit der Anwendung von Roxadustat wurden Fälle von sekundärer Hypothyreose berichtet (siehe Abschnitt 4.8). Diese Reaktionen waren nach Absetzen von Roxadustat reversibel. Eine Überwachung der Schilddrüsenfunktion gemäß klinischer Indikation wird empfohlen.

#### Unzureichendes Ansprechen auf die Therapie

Bei unzureichendem Ansprechen auf eine Therapie mit Roxadustat sollte nach den kausalen Ursachen gesucht werden. Ein eventueller Nährstoffmangel sollte korrigiert werden. Auch interkurrente Infektionen, okkulter Blutverlust, Hämolyse, schwere Aluminiumtoxizität, hämatologische Grunderkrankungen oder Knochenmarksfibrose können das erythropoetische Ansprechen beeinträchtigen. Im Rahmen der Untersuchung ist eine Bestimmung der Retikulozytenzahl zu erwägen. Wenn die typischen Ursachen fehlenden Ansprechens ausgeschlossen werden konnten und der Patient eine Retikulozytopenie hat, sollte eine Untersuchung des Knochenmarks erwogen werden. Kann keine adressierbare Ursache für ein unzureichendes Ansprechen auf die Therapie gefunden werden, sollte die Therapie mit Evrenzo nach 24 Wochen nicht weiter fortgesetzt werden.

#### Leberfunktionsstörung

Vorsicht ist geboten bei der Verabreichung von Roxadustat an Patienten mit mittelgradiger Leberfunktionsstörung (Child-Pugh-Stadium B). Evrenzo wird nicht empfohlen bei Patienten mit schwerer Leberfunktionsstörung (Child-Pugh-Stadium C) (siehe Abschnitt 5.2).

#### Schwangerschaft und Verhütung

Eine Behandlung mit Roxadustat sollte nicht bei Frauen begonnen werden, die eine Schwangerschaft planen oder bereits schwanger sind oder wenn eine Anämie bei CKD während der Schwangerschaft diagnostiziert wurde. In solchen Fällen ist gegebenenfalls eine alternative Therapie zu beginnen. Wenn eine Schwangerschaft während einer bereits begonnenen Behandlung mit Roxadustat eintritt, sollte die Behandlung abgesetzt und gegebenenfalls eine alternative Behandlung begonnen werden. Frauen im gebärfähigen Alter müssen während der Behandlung und bis mindestens eine Woche nach der letzten Dosis von Evrenzo eine hochwirksame Verhütungsmethode anwenden (siehe Abschnitte 4.3 und 4.6).

#### Missbrauch

Missbrauch kann zur übermäßigen Zunahme des Hämatokrits führen. Dies kann mit lebensbedrohlichen Komplikationen im Herz-Kreislauf-System einhergehen.

#### Sonstige Bestandteile

##### Lactose

Evrenzo enthält Lactose. Patienten mit der seltenen hereditären Galactose-Intoleranz, völligem Lactase-Mangel oder Glucose-Galactose-Malabsorption, sollten dieses Arzneimittel nicht einnehmen.

#### Allurarot-Aluminium-Komplex

Evrenzo enthält Allurarot-Aluminium-Komplex, das allergische Reaktionen hervorrufen kann.

#### Entölte Phospholipide aus Sojabohnen

Evrenzo enthält entölte Phospholipide aus Sojabohnen und ist bei Patienten mit Allergien gegen Erdnuss oder Soja kontraindiziert (siehe Abschnitt 4.3).

### 4.5 Wechselwirkungen mit anderen Arzneimitteln und sonstige Wechselwirkungen

#### Wirkung anderer Arzneimittel auf Roxadustat

##### Phosphatbinder und andere Produkte, die mehrwertige Kationen enthalten

Die gleichzeitige Anwendung von Roxadustat und den Phosphatbindern Sevelamercarbonat oder Calciumacetat bei gesunden Probanden senkte die AUC von Roxadustat um 67 % bzw. 46 % und die  $C_{max}$  um 66 % bzw. 52 %. Roxadustat kann mit mehrwertigen Kationen wie solchen in Phosphatbindern oder in anderen Produkten, die Calcium, Eisen, Magnesium oder Aluminium enthalten, ein Chelat bilden. Die Anwendung von Phosphatbindern in einem zeitlichen Abstand (mindestens 1 Stunde) hatte keine klinisch signifikante Wirkung auf die Roxadustat-Exposition bei Patienten mit CKD. Roxadustat sollte im Abstand von mindestens 1 Stunde nach der Anwendung von Phosphatbindern oder anderen Arzneimitteln oder Nahrungsergänzungsmitteln, die mehrwertige Kationen enthalten, eingenommen werden (siehe Abschnitt 4.2). Diese Einschränkung gilt nicht für Lanthancarbonsäure, da dessen gleichzeitige Verabreichung mit Roxadustat zu keiner klinisch bedeutsamen Veränderung der Plasmaexposition gegenüber Roxadustat führte.

##### Modifikatoren der Aktivität von CYP2C8 oder UGT1A9

Roxadustat ist ein Substrat von CYP2C8 und UGT1A9. Die gleichzeitige Anwendung von Roxadustat und Gemfibrozil (CYP2C8- und OATP1B1-Inhibitor) oder Probenecid (UGT- und OAT1/OAT3-Inhibitor) bei gesunden Probanden erhöhte die AUC von Roxadustat um das 2,3-fache und die  $C_{max}$  um das 1,4-fache. Bei Einleitung oder Absetzen einer gleichzeitigen Behandlung mit Gemfibrozil, Probenecid oder anderen starken Inhibitoren oder Induktoren von CYP2C8 oder anderen starken Inhibitoren von UGT1A9 sind die Hb-Werte zu überwachen. In Abhängigkeit vom Ergebnis der Hb-Messung ist die Roxadustat-Dosis nach den Regeln der Dosisanpassung anzupassen (siehe Tabelle 2).

#### Wirkungen von Roxadustat auf andere Arzneimittel

##### OATP1B1- oder BCRP-Substrate

Roxadustat ist ein Inhibitor von BCRP und OATP1B1. Diese Transporter spielen eine wichtige Rolle bei der intestinalen und hepatischen Aufnahme und dem Efflux von Statinen. Die gleichzeitige Anwendung von 200 mg Roxadustat und Simvastatin bei gesunden Probanden erhöhte die AUC und die  $C_{max}$  von Simvastatin um das 1,8-fache bzw. 1,9-fache und die AUC und die  $C_{max}$  von Simvastatinsäure (der aktive Metabolit von Simvastatin) um das 1,9-fache bzw.

2,8-fache. Die Konzentrationen von Simvastatin und Simvastatinsäure erhöhten sich auch, wenn Simvastatin 2 Stunden vor oder 4 oder 10 Stunden nach Roxadustat verabreicht wurde. Die gleichzeitige Anwendung von 200 mg Roxadustat und Rosuvastatin erhöhte die AUC und die C<sub>max</sub> von Rosuvastatin um das 2,9-fache bzw. 4,5-fache. Die gleichzeitige Anwendung von 200 mg Roxadustat und Atorvastatin erhöhte die AUC und die C<sub>max</sub> von Atorvastatin um das 2,0-fache bzw. 1,3-fache.

Auch mit anderen Statinen sind Wechselwirkungen zu erwarten. Bei gleichzeitiger Anwendung von Roxadustat sollten statinspezifische Nebenwirkungen und die Notwendigkeit einer Dosisreduktion des Statins überwacht werden. Bei der Entscheidung über die geeignete Statindosis für den einzelnen Patienten sollte die Fachinformation des Statins beachtet werden.

Roxadustat kann die Plasmaexposition anderer Arzneimittel erhöhen, die Substrate von BCRP oder OATP1B1 sind. Mögliche Nebenwirkungen von gleichzeitig verabreichten Arzneimitteln sollten überwacht und die Dosis gegebenenfalls angepasst werden.

Roxadustat und ESAs

Die Kombination von Roxadustat und ESAs wird nicht empfohlen, da die gleichzeitige Anwendung nicht untersucht wurde.

**4.6 Fertilität, Schwangerschaft und Stillzeit**

Schwangerschaft, Frauen im gebärfähigen Alter und Verhütung

Es liegen keine Daten zur Anwendung von Roxadustat bei Schwangeren vor. Tierexperimentelle Studien haben eine Reproduktionstoxizität gezeigt (siehe Abschnitt 5.3).

Roxadustat ist während des dritten Trimesters der Schwangerschaft kontraindiziert (siehe Abschnitte 4.3 und 4.4).

Die Anwendung von Roxadustat während des ersten und zweiten Trimesters der Schwangerschaft wird nicht empfohlen (siehe Abschnitt 4.4).

Wenn eine Schwangerschaft während einer bereits begonnenen Behandlung mit Evrenzo eintritt, sollte die Behandlung abgesetzt und gegebenenfalls auf alternative Behandlungen umgestellt werden (siehe Abschnitt 4.3).

Stillzeit

Es ist nicht bekannt, ob Roxadustat/Metabolite in die menschliche Muttermilch übergehen. Die zur Verfügung stehenden Daten von Tieren zeigten, dass Roxadustat in die Milch übergeht (für Details siehe Abschnitt 5.3). Evrenzo ist während der Stillzeit kontraindiziert (siehe Abschnitte 4.3 und 5.3).

Fertilität

In tierexperimentellen Studien wurden keine Wirkungen von Roxadustat auf die männliche und weibliche Fertilität festgestellt. Es wurden jedoch Veränderungen an den Geschlechtsorganen männlicher Ratten beobachtet. Die möglichen Wirkungen von Roxadustat auf die männliche Fertilität beim Menschen sind derzeit nicht bekannt. Bei maternal toxischen Dosen wurde ein erhöhter Embryonenverlust beobachtet (siehe Ab-

schnitt 5.3). Frauen im gebärfähigen Alter müssen während der Behandlung und bis mindestens eine Woche nach der letzten Dosis Evrenzo eine hochwirksame Verhütungsmethode anwenden.

**4.7 Auswirkungen auf die Verkehrstüchtigkeit und die Fähigkeit zum Bedienen von Maschinen**

Roxadustat hat geringen Einfluss auf die Verkehrstüchtigkeit und die Fähigkeit zum Bedienen von Maschinen. Es wurde über Krampfanfälle während der Behandlung mit Evrenzo berichtet (siehe Abschnitt 4.4). Daher ist im Straßenverkehr oder beim Bedienen von Maschinen Vorsicht geboten.

**4.8 Nebenwirkungen**

Zusammenfassung des Sicherheitsprofils

Die Sicherheit von Evrenzo wurde bei 3.542 nicht dialysepflichtigen (*non-dialysis dependent*, NDD) Patienten und 3.353 dialysepflichtigen (*dialysis dependent*, DD) Patienten mit Anämie und CKD untersucht, die mindestens eine Dosis Roxadustat erhalten hatten.

Die häufigsten (≥ 10 %) Nebenwirkungen in Verbindung mit Roxadustat sind Hypertonie (13,9 %), Shunt-Thrombose (12,8 %), Diarrhö (11,8 %), peripheres Ödem (11,7 %), Hyperkaliämie (10,9 %) und Übelkeit (10,2 %).

Die häufigsten (≥ 1 %) schwerwiegenden Nebenwirkungen in Verbindung mit Roxadustat waren Sepsis (3,4 %), Hyperkaliämie (2,5 %), Hypertonie (1,4 %) und tiefe Venenthrombose (1,2 %).

Tabellarische Liste der Nebenwirkungen

In diesem Abschnitt sind die während klinischer Studien und/oder durch Erfahrungen nach der Markteinführung beobachteten Nebenwirkungen nach Häufigkeitskategorien aufgeführt.

Die Häufigkeitskategorien sind wie folgt definiert: sehr häufig (≥ 1/10); häufig (≥ 1/100, < 1/10); gelegentlich (≥ 1/1.000, < 1/100); selten (≥ 1/10.000, < 1/1.000); sehr selten (< 1/10.000), nicht bekannt (Häufigkeit auf Grundlage der verfügbaren Daten nicht abschätzbar).

Siehe Tabelle 3

Beschreibung ausgewählter Nebenwirkungen

**Thrombotische vaskuläre Ereignisse**

Bei CKD-Patienten, die keine Dialyse erhielten, traten TVT-Ereignisse gelegentlich auf, und zwar bei 1,0 % (0,6 Patienten mit Ereignissen pro 100 Patientenjahre Exposition) in der Roxadustat-Gruppe und 0,2 % (0,2 Patienten mit Ereignissen pro 100 Patientenjahre Exposition) in der Placebo-Gruppe. Bei CKD-Patienten, die Dialyse erhielten, traten TVT-Ereignisse bei 1,3 % (0,8 Patienten mit Ereignissen pro 100 Patientenjahre Exposition) in der Roxadustat-Gruppe und 0,3 % (0,1 Patienten mit Ereignissen pro 100 Patientenjahre Exposition) in der ESA-Gruppe auf (siehe Abschnitt 4.4).

Bei CKD-Patienten, die keine Dialyse erhielten, wurde Lungenembolie bei 0,4 % (0,2 Patienten mit Ereignissen pro 100 Patientenjahre Exposition) in der Roxadustat-Gruppe und 0,2 % (0,1 Patienten mit Ereignissen pro 100 Patientenjahre Exposition) in der Placebo-Gruppe beobachtet. Bei CKD-Patienten,

**Tabelle 3. Nebenwirkungen**

MedDRA-Systemorganklasse (SOC)	Häufigkeitskategorie	Nebenwirkung
Infektionen und parasitäre Erkrankungen	Häufig	Sepsis
Erkrankungen des Blutes und des Lymphsystems	Häufig	Thrombozytopenie
Endokrine Erkrankungen	Nicht bekannt	Sekundäre Hypothyreose
Stoffwechsel- und Ernährungsstörungen	Sehr häufig	Hyperkaliämie
Psychiatrische Erkrankungen	Häufig	Schlaflosigkeit
Erkrankungen des Nervensystems	Häufig	Krampfanfälle, Kopfschmerzen
	Gelegentlich	Hirnfarkt
Gefäßerkrankungen	Sehr häufig	Hypertonie, Shunt-Thrombose <sup>1</sup>
	Häufig	Tiefe Venenthrombose (TVT)
Erkrankungen der Atemwege, des Brustraums und Mediastinums	Gelegentlich	Lungenembolie
Erkrankungen des Gastrointestinaltrakts	Sehr häufig	Übelkeit, Diarrhö
	Häufig	Obstipation, Erbrechen
Leber- und Gallenerkrankungen	Gelegentlich	Hyperbilirubinämie
Erkrankungen der Haut und des Unterhautgewebes	Nicht bekannt	Generalisierte exfoliative Dermatitis
Allgemeine Erkrankungen und Beschwerden am Verabreichungsort	Sehr häufig	Peripheres Ödem
Untersuchungen	Nicht bekannt	Thyreoida-stimulierendes Hormon (TSH) im Blut erniedrigt, Kupfer im Blut erhöht

<sup>1</sup> Diese Nebenwirkung tritt bei CKD-Patienten auf, die Dialyse erhielten, während sie mit Roxadustat behandelt wurden.

die Dialyse erhielten, wurde Lungenembolie bei 0,6 % (0,3 Patienten mit Ereignissen pro 100 Patientenjahre Exposition) in der Roxadustat-Gruppe und 0,5 % (0,3 Patienten mit Ereignissen pro 100 Patientenjahre Exposition) in der ESA-Gruppe beobachtet (siehe Abschnitt 4.4).

Bei CKD-Patienten, die Dialyse erhielten, wurde Shunt-Thrombose bei 12,8 % (7,6 Patienten mit Ereignissen pro 100 Patientenjahre Exposition) in der Roxadustat-Gruppe und 10,2 % (5,4 Patienten mit Ereignissen pro 100 Patientenjahre Exposition) in der ESA-Gruppe beobachtet (siehe Abschnitt 4.4).

Bei CKD-Patienten, die keine Dialyse erhielten, war die Gesamtinzidenz von Ereignissen aufgrund ischämischer Gefäßkrankungen des Zentralnervensystems in der Roxadustat-Gruppe höher (3,9 %) als in der Placebo-Gruppe (2,4 %), und die Follow-up-bereinigte Inzidenzrate war in der Roxadustat-Gruppe höher (2,3) als in der Placebo-Gruppe (1,8). Hirninfarkt trat in der Roxadustat-Gruppe 0,2 % häufiger auf als in der Placebo-Gruppe (0,6 % gegenüber 0,4 %).

Bei CKD-Patienten, die Dialyse erhielten, war die Gesamtinzidenz von Ereignissen aufgrund ischämischer Gefäßkrankungen des Zentralnervensystems in der Roxadustat-Behandlungsgruppe ähnlich (4,8 %) wie in der aktiven Kontrollgruppe (4,2 %). Die Inzidenzrate pro 100 Patientenjahre Exposition (*Patient Exposure Years*, PEY) betrug 2,8 in der Roxadustat-Behandlungsgruppe im Vergleich zu 2,2 in der aktiven Kontrollgruppe. Ischämischer Schlaganfall trat in der Roxadustat-Gruppe 0,2 % häufiger auf als beim aktiven Komparator (0,8 % gegenüber 0,6 %).

#### Krampfanfälle

Bei CKD-Patienten, die keine Dialyse erhielten, traten Krampfanfälle bei 1,1 % (0,6 Patienten mit Ereignissen pro 100 Patientenjahre Exposition) in der Roxadustat-Gruppe und 0,2 % (0,2 Patienten mit Ereignissen pro 100 Patientenjahre Exposition) in der Placebo-Gruppe auf (siehe Abschnitt 4.4).

Bei CKD-Patienten, die Dialyse erhielten, traten Krampfanfälle bei 2,0 % (1,2 Patienten mit Ereignissen pro 100 Patientenjahre Exposition) in der Roxadustat-Gruppe und 1,6 % (0,8 Patienten mit Ereignissen pro 100 Patientenjahre Exposition) in der ESA-Gruppe auf (siehe Abschnitt 4.4).

#### Sepsis

Bei CKD-Patienten, die keine Dialyse erhielten, wurde Sepsis bei 2,1 % (1,3 Patienten mit Ereignissen pro 100 Patientenjahre Exposition) in der Roxadustat-Gruppe und 0,4 % (0,3 Patienten mit Ereignissen pro 100 Patientenjahre Exposition) in der Placebo-Gruppe beobachtet. Bei Patienten, die Dialyse erhielten, wurde Sepsis bei 3,4 % (2,0 Patienten mit Ereignissen pro 100 Patientenjahre Exposition) in der Roxadustat-Gruppe und 3,4 % (1,8 Patienten mit Ereignissen pro 100 Patientenjahre Exposition) in der ESA-Gruppe beobachtet (siehe Abschnitt 4.4).

#### Hautreaktionen

Die generalisierte exfoliative Dermatitis, die zu den schweren kutanen Nebenwirkungen

(*severe cutaneous adverse reactions*, SCARs) gehört, wurde während der Überwachung nach der Markteinführung berichtet und hat einen Zusammenhang bei der Behandlung mit Roxadustat gezeigt (Häufigkeit unbekannt).

#### Meldung des Verdachts auf Nebenwirkungen

Die Meldung des Verdachts auf Nebenwirkungen nach der Zulassung ist von großer Wichtigkeit. Sie ermöglicht eine kontinuierliche Überwachung des Nutzen-Risiko-Verhältnisses des Arzneimittels. Angehörige von Gesundheitsberufen sind aufgefordert, jeden Verdachtsfall einer Nebenwirkung über das Bundesinstitut für Arzneimittel und Medizinprodukte, Abt. Pharmakovigilanz, Kurt-Georg-Kiesinger-Allee 3, D-53175 Bonn, Website: <http://www.bfarm.de> anzuzeigen.

### 4.9 Überdosierung

Einzelne suprathérapeutische Dosen von Roxadustat 5 mg/kg (bis zu 510 mg) bei gesunden Probanden gingen mit einer vorübergehenden Erhöhung der Herzfrequenz, einer erhöhten Häufigkeit leichter bis moderater Schmerzen des Muskel- und Skelettsystems, Kopfschmerzen, Sinustachykardie und – weniger häufig – Hypotonie einher; alle diese Befunde waren nicht schwerwiegend. Bei einer Überdosis Roxadustat kann es zu Erhöhungen der Hb-Werte oberhalb des erwünschten Bereichs (10–12 g/dl) kommen, auf die mit Unterbrechung oder Verringerung der Roxadustat-Dosierung (siehe Abschnitt 4.2) sowie mit sorgfältiger Überwachung und einer Behandlung gemäß der klinischen Indikation reagiert werden sollte. Roxadustat und seine Metaboliten werden durch Hämodialyse nicht wesentlich eliminiert (siehe Abschnitt 5.2).

## 5. PHARMAKOLOGISCHE EIGENSCHAFTEN

### 5.1 Pharmakodynamische Eigenschaften

Pharmakotherapeutische Gruppe: Antianämika, andere Antianämika, ATC-Code: B03XA05.

#### Wirkmechanismus

Roxadustat ist ein Hypoxie-induzierbarer Faktor-Prolylhydroxylase-Inhibitor (HIF-PHI). Die Aktivität von HIF-PH-Enzymen steuert die intrazellulären Konzentrationen von HIF, einem Transkriptionsfaktor, der die Expression von an der Erythropoese beteiligten Genen reguliert. Die Aktivierung des HIF-Signalwegs ist wichtig bei der adaptiven Antwort auf eine Hypoxie, um die Produktion von Erythrozyten zu erhöhen. Über die reversible Inhibition von HIF-PH stimuliert Roxadustat eine koordinierte erythropoetische Antwort, die eine Steigerung der Konzentrationen von endogenem Erythropoetin (EPO) im Plasma, die Regulation von Eisentransporterproteinen und eine Verringerung der Hepcidin-Produktion (Hepcidin ist ein Eisenregulatorprotein, das während Entzündungen bei CKD erhöht ist) zur Folge hat. Dies führt zu einer erhöhten Bioverfügbarkeit von Eisen, einer erhöhten Hb-Produktion und einer Steigerung der Erythrozytenmasse.

#### Pharmakodynamische Wirkungen

##### Wirkungen auf QTc-Intervall und Herzfrequenz

Eine Thorough QT-Studie (TQT-Studie) an gesunden Probanden mit Roxadustat unter einer einzelnen therapeutischen Dosis von 2,75 mg/kg und einer einzelnen suprathérapeutischen Dosis von 5 mg/kg (bis zu 510 mg) zeigte keine Verlängerung des QTc-Intervalls. In derselben TQT-Studie wurde eine placebokorrigierte Zunahme der Herzfrequenz um bis zu 9 bis 10 Schläge pro Minute (bpm) 8 bis 12 Stunden nach Verabreichung der Dosis von 2,75 mg/kg und 15 bis 18 min<sup>-1</sup> 6 bis 12 Stunden nach Verabreichung der Dosis von 5 mg/kg festgestellt.

##### Klinische Wirksamkeit und Sicherheit

##### Entwicklungsprogramm bei Anämie mit CKD

Die Wirksamkeit und Sicherheit von Roxadustat wurden über mindestens 52 Wochen in einem weltweit durchgeführten Phase III-Studienprogramm untersucht, das aus 8 multizentrischen und randomisierten Studien mit nicht dialysepflichtigen (NDD)- und dialysepflichtigen (DD) CKD-Patienten mit Anämie bestand (siehe Tabelle 4).

Drei Studien mit NDD CKD-Patienten im Stadium 3–5 waren doppelblinde und placebokontrollierte Studien (ALPS 1517-CL-0608, ANDES FGCL-4592-060, OLYMPUS D5740C00001) und bei einer Studie handelte es sich um eine offene, ESA-kontrollierte Studie (DOLOMITES 1517-CL-0610) mit Darbepoetin alfa als Vergleichssubstanz. In allen NDD Studien wurden ESA-unbehandelte Patienten, bei denen die Hb-Werte korrigiert und anschließend im Zielbereich von 10 bis 12 g/dl beibehalten wurden (Hb-Korrektur als Ziel), hinsichtlich Wirksamkeit und Sicherheit untersucht.

In vier offenen, ESA-kontrollierten Studien (Kontrolle: Epoetin alfa und/oder Darbepoetin alfa) mit DD Patienten, die Hämodialyse oder Peritonealdialyse erhielten, wurden die Wirksamkeit und Sicherheit in verschiedenen Szenarien untersucht:

- mit dem Ziel der Korrektur des Hb-Werts (HIMALAYAS FGCL-4592-063).
- mit dem Ziel der Umstellung von bisher mit ESA behandelten Patienten unter Beibehaltung des Hb-Werts im Zielbereich (PYRENEES 1517-CL-0613, SIERRAS FGCL-4592-064).
- mit dem kombinierten Ziel der Hb-Korrektur und der Umstellung von ESA (ROCKIES D5740C00002).

Die Patienten in den NDD-Studien hatten eine CKD im Stadium 3 bis 5 und erhielten keine Dialyse. Alle Patienten hatten einen durchschnittlichen Hb-Wert ≤ 10,0 g/dl, mit Ausnahme der Patienten in der Studie DOLOMITES (1517-CL-0610), in der ein Durchschnittswert ≤ 10,5 g/dl erlaubt war. Die Ferritinwerte mussten bei ≥ 30 ng/ml (ALPS 1517-CL-0608, ANDES FGCL-4592-060), ≥ 50 ng/ml (OLYMPUS D5740C00001) bzw. ≥ 100 ng/ml (DOLOMITES 1517-CL-0610) liegen. Außer bei der Studie OLYMPUS (D5740C00001), in der eine ESA-Behandlung bis 6 Wochen vor der Randomisierung erlaubt war, durften die Patienten innerhalb von 12 Wochen vor

Randomisierung keine ESA-Behandlung erhalten haben.

Für die Studien mit DD Patienten galt hinsichtlich der Zeitdauer der Dialysepflichtigkeit Folgendes: Patienten in der Studie PYRENEES (1517-CL-0613) mussten seit mehr als 4 Monaten Dialysepatienten sein („stabile DD“) und Patienten in der Studie HIMALAYAS (FGCL-4592-063) mussten seit mindestens 2 Wochen, aber höchstens 4 Monaten Dialysepatienten sein („inzidente DD“). In die Studien SIERRAS (FGCL-4592-064) und ROCKIES (D5740C00002) wurden sowohl stabile DD Patienten (etwa 80 % bis 90 %) als auch inzidente DD Patienten (etwa 10 % bis 20 %) aufgenommen. Bei allen Patienten mussten die Ferritinwerte bei  $\geq 100$  ng/ml liegen. Alle Patienten mussten seit mindestens 8 Wochen vor der Randomisierung intravenös oder subkutan ESA erhalten haben, mit Ausnahme der Patienten in der Studie HIMALAYAS (FGCL-4592-063), bei der Patienten ausgeschlossen waren, die innerhalb von 12 Wochen vor der Randomisierung eine ESA-Behandlung erhalten hatten.

Bei der Behandlung mit Roxadustat wurden die Dosiervorgaben befolgt, die in Abschnitt 4.2 beschrieben werden.

Die demografischen Daten und alle Ausgangswerte waren zwischen den Roxadustat-Gruppen und den Vergleichsgruppen der einzelnen Studien vergleichbar. Das mediane Alter bei Randomisierung betrug 55 bis 69 Jahre, zwischen 16,6 % und 31,1 % waren im Altersbereich 65–74 Jahre und zwischen 6,8 % und 35 % im Altersbereich  $\geq 75$  Jahre. Der Anteil weiblicher Patienten lag zwischen 40,5 % und 60,7 %. Die am häufigsten vertretenen Ethnien in den Studien waren Weiße, Schwarze oder Afroamerikaner sowie Asiaten. Die häufigsten CKD-Ätiologien waren diabetische und hypertensive Nephropathie. Die medianen Hb-Werte lagen zwischen 8,60 und 10,78 g/dl. Etwa 50–60 % der NDD Patienten und 80–90 % der DD Patienten hatten zur Baseline ausreichende Eisenwerte.

Die Daten aus sieben Phase-III-Studien wurden in zwei separaten Populationen (drei NDD und vier DD) gepoolt (siehe Tabelle 4).

In den NDD-Pool wurden drei placebokontrollierte NDD-Studien (2.386 Patienten unter Roxadustat, 1.884 Patienten unter Placebo) aufgenommen. Die Daten aus der ESA-kontrollierten Phase-III-NDD-Studie DOLOMITES (1517-CL-0610, 323 Patienten unter Roxadustat und 293 Patienten unter Darbepoetin alfa) sind in den gepoolten Analysen für NDD Patienten nicht enthalten, weil diese Studie die einzige offene, aktiv-kontrollierte Studie in der NDD-Population war.

Vier ESA-kontrollierte DD-Studien (2.354 Patienten unter Roxadustat, 2.360 Patienten unter ESA [Epoetin alfa und/oder Darbepoetin alfa]) wurden in den DD-Pool aufgenommen. Innerhalb des DD-Pools wurden zwei Unterpools in Bezug auf die beiden Behandlungsszenarien unterschieden:

- Patienten in der DD-Population, die seit mehr als 2 Wochen und weniger als 4 Monaten Dialyse erhielten und als inzidente DD Patienten bezeichnet wurden (Inziden-

ter-DD-Pool), mit dem Behandlungsziel Hb-Korrektur.

- DD Patienten, die seit 4 oder mehr Monaten Dialyse erhielten und als stabile DD Patienten bezeichnet wurden (Stabiler-DD-Pool), mit dem Behandlungsziel Umstellung von ESA.

Siehe Tabelle 4

**NDD CKD-Patienten**

**Wirksamkeitsergebnisse**

**Verlauf der Hb-Werte während der Behandlung**

In klinischen Studien erwies sich Roxadustat als wirksam beim Erreichen und Beibehalten der Hb-Zielwerte (10–12 g/dl) bei Patienten mit CKD-Anämie, die keine Dialyse erhielten (siehe Abbildung 1).

Siehe Abbildung 1

**Haupt-Wirksamkeitseindpunkte bezüglich Hb bei NDD CKD-Patienten**

Bei NDD Patienten, deren Anämie mit dem Ziel einer Hb-Korrektur behandelt werden musste, war der Anteil der Patienten, die in den ersten 24 Wochen ein Hb-Ansprechen erreichten, in der Roxadustat-Gruppe höher (80,2 %) als in der Placebo-Gruppe (8,7 %). In der Roxadustat-Gruppe wurde im Vergleich zu Placebo ein statistisch signifikanter Anstieg des Hb-Werts zwischen Baseline und Woche 28 bis 36 erzielt (1,91 g/dl bzw. 0,14 g/dl) und die untere Grenze des 95 %-Konfidenzintervalls liegt über 1. In den NDD-Studien wurde ein Anstieg der Hb-Werte um mindestens 1 g/dl in einem medianen Zeitraum von 4,1 Wochen erzielt (siehe Tabelle 5).

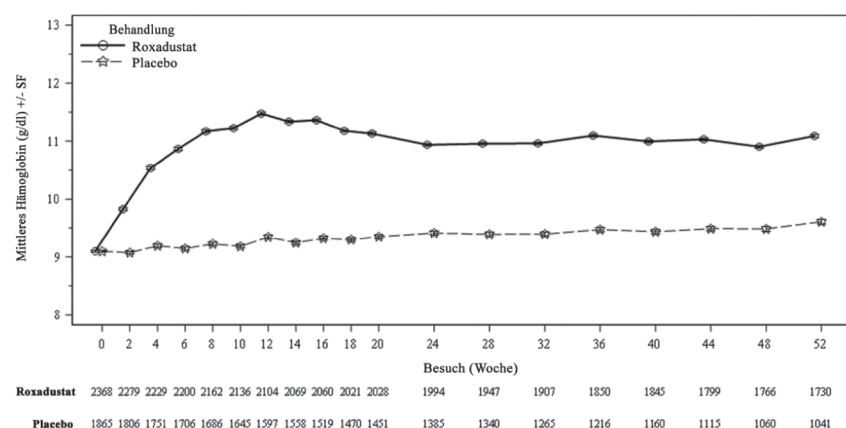
In der offenen, ESA-kontrollierten NDD-Studie DOLOMITES (1517-CL-0610) war der

**Tabelle 4. Übersicht über das Phase-III-Entwicklungsprogramm von Roxadustat bei Anämie mit CKD**

Studien mit NDD Patienten				
	Placebokontrollierte Studien (NDD-Pool)			ESA-Kontrolle (Darbepoetin alfa)
Szenario	Hb-Korrektur			
Studie	ALPS (1517-CL-0608)	ANDES (FGCL-4592-060)	OLYMPUS (D5740C00001)	DOLOMITES (1517-CL-0610)
Randomisiert (Roxadustat/ Vergleichs-substanz)	594 (391/203)	916 (611/305)	2.760 (1.384/1.376)	616 (323/293)
Studien mit DD Patienten				
	ESA-kontrollierte Studien (DD-Pool) (Epoetin alfa oder Darbepoetin alfa)			
Szenario	Umstellung von ESA		Hb-Korrektur	Umstellung von ESA und Hb-Korrektur
Studie	PYRENEES (1517-CL-0613)	SIERRAS (FGCL-4592-064)	HIMALAYAS (FGCL-4592-063)	ROCKIES (D5740C00002)
Randomisiert (Roxadustat/ Vergleichs-substanz)	834 (414/420)	740 (370/370)	1.039 (522/517)	2.101 (1.048/1.053)

DD: dialysepflichtig, ESA: Erythropoese-stimulierender Wirkstoff, Hb: Hämoglobin, NDD: nicht dialysepflichtig

**Abbildung 1. Mittlerer (SF) Hb-Wert (g/dl) im Zeitverlauf bis Woche 52 (FAS), NDD-Pool (Hb-Korrektur)**



FAS: Full-Analysis-Set, Hb: Hämoglobin, NDD: nicht dialysepflichtig, SF: Standardfehler

Anteil der Patienten, die in den ersten 24 Wochen ein Hb-Ansprechen erzielten, in der Roxadustat-Gruppe (89,5 %) im Vergleich zu Darbepoetin alfa (78 %) nicht unterlegen (siehe Tabelle 5).

Siehe Tabelle 5

**DD CKD-Patienten**

**Verlauf der Hb-Werte während der Behandlung**

In klinischen Studien erwies sich Roxadustat als wirksam beim Erreichen und Beibehalten der Hb-Zielwerte (10–12 g/dl) bei CKD-Patienten, die mit einer Dialyse behandelt wurden, unabhängig von der vorangegangenen ESA-Behandlung (siehe Abbildungen 2 und 3).

Siehe Abbildungen 2 und 3

**Haupt-Wirksamkeitsendpunkte bezüglich Hb bei DD CKD-Patienten**

Bei DD Patienten, die eine Anämiebehandlung zur Hb-Korrektur benötigten, und bei Patienten, die von einer vorangehenden ESA-Behandlung umgestellt wurden, ergab sich eine Zunahme der Hb-Werte zwischen der Baseline und Woche 28 bis 36 in der Roxadustat-Gruppe; die Zunahme war vergleichbar mit den Ergebnissen der ESA-Gruppe, und lag oberhalb der vorab spezifizierten Nichtunterlegenheitsgrenze von –0,75 g/dl. Der Anteil der Patienten, die in den ersten 24 Wochen ein Hb-Ansprechen erreichten, war in der Roxadustat-Gruppe und der ESA-Gruppe ähnlich (siehe Tabelle 6).

Siehe Tabelle 6 auf Seite 8

**Rescue-Therapie, RBC-Transfusion und intravenöse Eisengabe**

Die Wirkungen der Therapie mit Roxadustat auf Rescue-Therapie, RBC-Transfusion und intravenöse Eisengabe werden in Tabelle 7 (NDD) und Tabelle 8 (DD) dargestellt. In klinischen Studien senkte Roxadustat die Konzentrationen von Heparin (ein Regulator im Eisenstoffwechsel) und Ferritin und erhöhte die Eisenkonzentrationen im Serum bei gleichbleibender Transferrinsättigung. Alle diese Werte wurden im Verlauf der Zeit ermittelt und dienen der Bestimmung des Eisenstatus.

**Low-density-Lipoprotein (LDL)-Cholesterin**

Die Wirkungen der Therapie mit Roxadustat auf das LDL-Cholesterin werden in Tabelle 7 und 8 dargestellt. Bei den mit Roxadustat behandelten Patienten ergab sich im Vergleich zu den mit Placebo oder ESA behandelten Patienten eine Reduktion der mittleren LDL- und High-density-Lipoprotein (HDL)-Cholesterinwerte. Die Wirkung auf das LDL-Cholesterin war stärker ausgeprägt und führte zu einer Reduktion des LDL/HDL-Quotienten. Diese Beobachtung war unabhängig von der Anwendung von Statinen.

Siehe Tabelle 7 auf Seite 8 und Tabelle 8 auf Seite 9

In der Dialysestudie SIERRAS (FGCL-4592-064) erhielt ein signifikant niedrigerer Anteil der Patienten in der Roxadustat-Gruppe während der Behandlung eine RBC-Transfusion im Vergleich zu der EPO-alfa-Gruppe (12,5 % gegenüber 21,1 %); die numerische Verringerung war in der Studie

**Tabelle 5. Haupt-Wirksamkeitsendpunkte bezüglich Hb (NDD)**

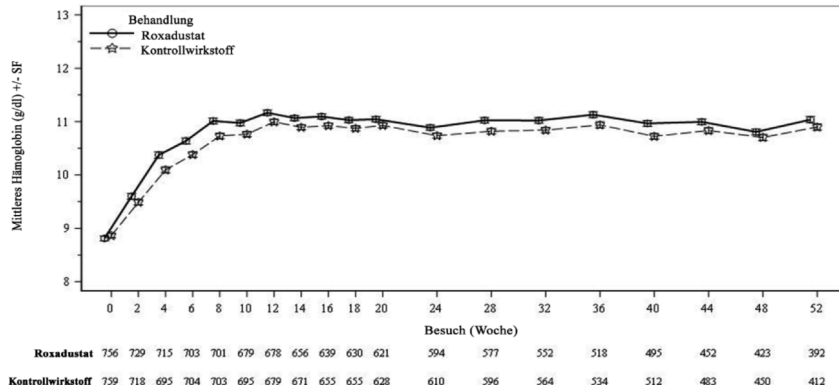
Population	NDD CKD-Patienten			
	Hb-Korrektur		Hb-Korrektur	
	NDD-Pool (FAS)		DOLOMITES (PPS) 1517-CL-0610	
Endpunkt/ Parameter	Roxadustat n = 2.368	Placebo n = 1.865	Roxadustat n = 286	Darbepoetin alfa n = 273
<b>Anteil der Patienten, die ein Hb-Ansprechen erzielten<sup>1</sup></b>				
Responder, n (%) [95 %-KI]	1.899 (80,2) [78,5; 81,8]	163 (8,7) [7,5; 10,1]	256 (89,5) [85,4; 92,8]	213 (78,0) [72,6; 82,8]
Unterschiede der Prozentanteile [95 %-KI]	71,5 [69,40; 73,51]		11,51 [5,66; 17,36]	
Odds Ratio [95 %-KI]	40,49 [33,01; 49,67]		2,48 [1,53; 4,04]	
P-Wert	< 0,0001		n. d.	
<b>Veränderung des Hb-Werts gegenüber Baseline (g/dl)<sup>2</sup></b>				
Mittelwert (SA) bei Baseline	9,10 (0,74)	9,10 (0,73)	9,55 (0,76)	9,54 (0,69)
Mittelwert (SA) VGB	1,85 (1,07)	0,17 (1,08)	1,85 (1,08)	1,84 (0,97)
LS-Mittelwert	1,91	0,14	1,85	1,84
LS-Mittelwert der Differenz [95 %-KI]	1,77 [1,69; 1,84]		0,02 [–0,13; 0,16]	
P-Wert	< 0,0001		0,844	

VGB: Veränderung gegenüber Baseline, KI: Konfidenzintervall, CKD: chronische Nierenerkrankung, FAS: Full-Analysis-Set, Hb: Hämoglobin, LS: kleinste Quadrate (least squares), n. d.: nicht durchgeführt, NDD: nicht dialysepflichtig, PPS: Per-Protocol-Set, SA: Standardabweichung

<sup>1</sup> Hb-Ansprechen innerhalb der ersten 24 Wochen.

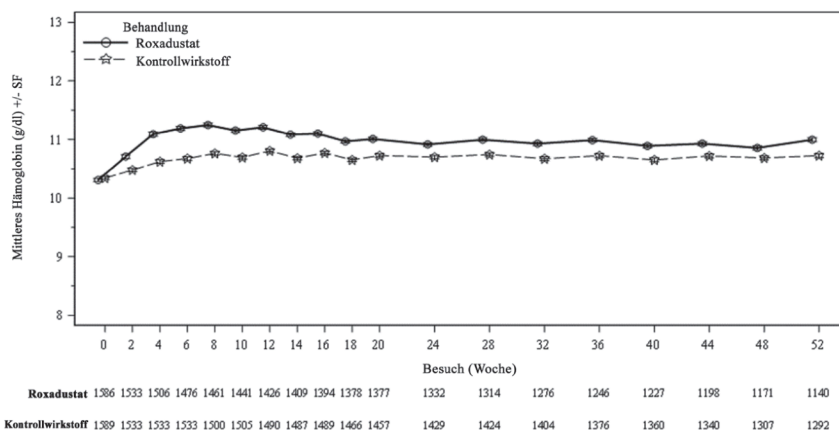
<sup>2</sup> Veränderung des Hb-Werts in den Wochen 28 bis 36 gegenüber Baseline.

**Abbildung 2. Mittlerer (SF) Hb-Wert bis Woche 52 (FAS), ID-DD-Unterpool (Hb-Korrektur)**



DD: dialysepflichtig, FAS: Full-Analysis-Set, Hb: Hämoglobin, ID: inzident, SF: Standardfehler

**Abbildung 3. Mittlerer (SF) Hb-Wert (g/dl) im Zeitverlauf bis Woche 52 (FAS), Stabiler-DD-Unterpool (Umstellung von ESA)**



DD: dialysepflichtig, ESA: Erythropoese-stimulierender Wirkstoff, FAS: Full-Analysis-Set, Hb: Hämoglobin, SF: Standardfehler

Tabelle 6. Haupt-Wirksamkeitsendpunkte bezüglich Hb (DD)

Population Szenario	DD Patienten			
	Hb-Korrektur		Umstellung von ESA	
	Inzidenter-DD-Pool (FAS/PPS)		Stabiler-DD-Pool (PPS)	
Endpunkt/ Parameter	Roxadustat n = 756	ESA n = 759	Roxadustat n = 1.379	ESA n = 1.417
<b>Veränderung des Hb-Werts gegenüber Baseline (g/dl)</b>				
Mittelwert (SA) bei Baseline	8,77 (1,20)	8,82 (1,20)	10,32 (0,99)	10,37 (0,99)
Mittelwert (SA) VGB	2,37 (1,57)	2,12 (1,46)	0,65 (1,15)	0,36 (1,23)
LS-Mittelwert	2,17	1,89	0,58	0,28
LS-Mittelwert der Differenz [95 %-KI]	0,28 [0,110; 0,451]		0,30 [0,228; 0,373]	
P-Wert	0,0013		< 0,0001	
<b>Anteil der Patienten, die ein Hb-Ansprechen erzielten<sup>1,2</sup></b>				
Responder, n (%) [95 %-KI]	453 (59,9) [56,3; 63,4]	452 (59,6) [56,0; 63,1]	978 (70,9) [68,4; 73,3]	959 (67,7) [65,2; 70,1]
Unterschiede der Prozentanteile [95 %-KI]	0,3 [-4,5; 5,1]		2,7 [-0,7; 6,0]	
Odds Ratio [95 %-KI]	n. d.		n. d.	
P-Wert	n. d.		n. d.	

VGB: Veränderung gegenüber Baseline, KI: Konfidenzintervall, CKD: chronische Nierenerkrankung, DD: dialysepflichtig, ESA: Erythropoese-stimulierender Wirkstoff, FAS: Full-Analysis-Set, Hb: Hämoglobin, ID: inzident, LS: kleinste Quadrate (least squares), n. d.: nicht durchgeführt, PPS: Per-Protocol-Set, SA: Standardabweichung

<sup>1</sup> Hb innerhalb des Zielbereichs von 10,0 bis 12,0 g/dl während Woche 28 bis 36 ohne Erhalt einer Rescue-Therapie während und 6 Wochen vor diesem 8-wöchigen Auswertungszeitraum.

<sup>2</sup> Daten im Inzident-DD-Pool wurden nur für die Wochen 28 bis 52 ausgewertet.

Tabelle 7. Andere Wirksamkeitsendpunkte: Anwendung von Rescue-Therapie, monatliche intravenöse Eisengabe sowie Veränderung des LDL-Cholesterins gegenüber Baseline (NDD)

Population Intervention	NDD CKD-Patienten			
	Korrektur		Korrektur	
	NDD-Pool (FAS)		DOLOMITES (1517-CL-0610)	
Endpunkt/ Parameter	Roxadustat n = 2.368	Placebo n = 1.865	Roxadustat n = 322	Darbeapoetin alfa n = 292
<b>Anzahl Patienten mit Rescue-Therapie, n (%)<sup>1</sup></b>	211 (8,9)	580 (31,1)	n. d.	
RBC	118 (5,0)	240 (12,9)		
Eisen i. v.	50 (2,1)	90 (4,8)		
ESA	48 (2,0)	257 (13,8)		
IR	10,4	41,0		
Hazard Ratio	0,19		n. d.	
95 %-KI	0,16; 0,23			
P-Wert	< 0,0001			
<b>Anzahl Patienten mit Eisen i. v., n (%)<sup>2</sup></b>	n. d.		20 (6,2)	37 (12,7)
IR			9,9	21,2
Hazard Ratio			0,45	
95 %-KI			0,26; 0,78	
P-Wert			0,004	
<b>Änderung des LDL-Cholesterins (mmol/l) zwischen der Baseline und Woche 12 bis 28<sup>3</sup></b>				
<b>Analyse mittels ANCOVA</b>				
LS-Mittelwert	-0,446	0,066	-0,356	0,047
95 %-KI	-0,484; -0,409	0,017; 0,116	-0,432; -0,280	-0,033; 0,127
LS-Mittelwert der Differenz (R-Vergleichs-substanz)	-0,513		-0,403	
95 %-KI	-0,573; -0,453		-0,510; -0,296	

Fortsetzung der Tabelle 7 auf Seite 9

ROCKIES (D5740C00002) nicht statistisch signifikant (9,8 % gegenüber 13,2 %).

*Patientenberichtete Endpunkte (Patient reported Outcome, PRO), bei Patienten die keine Dialyse erhielten*

In der Studie DOLOMITES (1517-CL-0610) ergab die Bewertung mittels SF-36 PF und SF-36 VT eine Nichtunterlegenheit von Roxadustat gegenüber Darbeapoetin.

*Patientenberichtete Endpunkte (Patient reported Outcome, PRO), bei Patienten die Dialyse erhielten*

In der Studie PYRENEES (1517-CL-0613) ergaben die Änderungen der Scores in SF-36 PF und SF-36 VT zwischen der Baseline und den Wochen 12 bis 28 eine Nichtunterlegenheit von Roxadustat gegenüber ESA.

*Klinische Sicherheit*

*Metaanalyse gepoolter, unabhängig beurteilter kardiovaskulärer Ereignisse*

Eine Metaanalyse unabhängig beurteilter schwerer unerwünschter kardiovaskulärer Ereignisse (MACE, eine Kombination aus Gesamt mortalität [ACM, all-cause mortality], Myokardinfarkt, Schlaganfall) und MACE+ (eine Kombination aus ACM, Myokardinfarkt, Schlaganfall und Krankenhausaufenthalt aufgrund entweder instabiler Angina pectoris oder kongestiven Herzversagens) aus dem Phase-III-Studienprogramm wurde an 8.984 Patienten durchgeführt.

Die Ergebnisse für MACE, MACE+ und ACM werden für drei Datensätze unter Verwendung des gepoolten Hazard Ratios (HR) und dessen 95 %-Konfidenzintervall (KI) dargestellt. Bei den drei Datensätzen handelt es sich um folgende:

- Ein gepoolter Datensatz aus placebokontrollierten Hb-Korrekturstudien mit NDD-Patienten [beinhaltet Patientendaten aus den Studien OLYMPUS (D5740C00001), ANDES (FGCL-4592-060) und ALPS (1517-CL-0608), siehe Tabelle 4]
- Ein gepoolter Datensatz aus ESA-kontrollierten Hb-Korrekturstudien mit NDD- und ID-DD-Patienten [beinhaltet Patientendaten aus den Studien DOLOMITES (1517-CL-0610), HIMALAYAS (FGCL-4592-063) sowie die Daten der ID-DD-Patienten aus den Studien SIERRAS (FGCL-4592-064) und ROCKIES (D5740C00002), siehe Tabelle 4]
- Ein gepoolter Datensatz aus ESA-kontrollierten ESA-Umstellungsstudien mit stabilen DD-Patienten [beinhaltet Patientendaten aus der Studie PYRENEES (1517-CL-0613) und die Daten der stabilen DD-Patienten aus den Studien ROCKIES (D5740C00002) und SIERRAS (FGCL-4592-064), siehe Tabelle 4]

*MACE, MACE+ und ACM in der Untergruppe der nicht dialysepflichtigen CKD-Patienten in placebokontrollierten Hb-Korrekturstudien*

Bei NDD Patienten umfassten die On-Treatment-Analysen für MACE, MACE+ und ACM alle Daten vom Beginn der Studienbehandlung bis 28 Tage nach Ende der Behandlung. Für die On-Treatment-Analysen wurde ein Cox-Modell verwendet, das invers gemäß der Wahrscheinlichkeit der Zensurierung gewichtet ist (IPCW-Methode), mit dem Ziel

Fortsetzung der Tabelle 7

Population	NDD CKD-Patienten			
Intervention	Korrektur		Korrektur	
Endpunkt/ Parameter	NDD-Pool (FAS)		DOLOMITES (1517-CL-0610)	
	Roxadustat n = 2.368	Placebo n = 1.865	Roxadustat n = 322	Darbepoetin alfa n = 292
P-Wert	< 0,0001		< 0,001	

Die für den NDD-Pool angegebenen p-Werte sind nominelle p-Werte.

ANCOVA: Kovarianzanalyse, KI: Konfidenzintervall, ESA: Erythropoese-stimulierender Wirkstoff, FAS: Full-Analysis-Set, IR: Inzidenzrate (pro 100 Patientenjahre at risk), i. v.: intravenös, LDL: Low-density-Lipoprotein, LS: kleinste Quadrate (least squares), n. d.: nicht durchgeführt, NDD: nicht dialysepflichtig, R: Roxadustat, RBC: Erythrozyten

<sup>1</sup> Zur Anwendung von Rescue-Therapie wurde der NDD-Pool bis Woche 52 analysiert.

<sup>2</sup> Während Woche 1–36.

<sup>3</sup> Die Änderung des LDL-Cholesterins gegenüber Baseline wurde in der Studie OLYMPUS (D5740C00001) nur bis Woche 24 beurteilt.

**Tabelle 8. Andere Wirksamkeitsendpunkte: Anwendung von Rescue-Therapie, monatliche intravenöse Eisengabe sowie Veränderung des LDL-Cholesterins gegenüber Baseline (DD)**

Population	DD CKD-Patienten			
Intervention	Korrektur		Umstellung	
Endpunkt/ Parameter	Inzidenter-DD-Pool (FAS)		Stabiler-DD-Pool (FAS)	
	Roxadustat n = 756	ESA n = 759	Roxadustat n = 1.586	ESA n = 1.589
<b>Mittlere monatliche i. v. Eisengabe über die Wochen 28–52 (mg) <sup>1</sup></b>				
N	606	621	1.414	1.486
Mittelwert (SA)	53,57 (143,097)	70,22 (173,33)	42,45 (229,80)	61,99 (148,02)
<b>Änderung des LDL-Cholesterins (mmol/l) zwischen der Baseline und Woche 12 bis 28</b>				
<b>Analyse mittels ANCOVA</b>				
LS-Mittelwert	-0,610	-0,157	-0,408	-0,035
95 %-KI	-0,700; -0,520	-0,245; -0,069	-0,449; -0,368	-0,074; 0,003
LS-Mittelwert der Differenz (R-Vergleichs-substanz)	-0,453		-0,373	
95 %-KI	-0,575; -0,331		-0,418; -0,328	
P-Wert	< 0,0001		< 0,0001	

Die für den inzidenten-DD-Pool und stabilen-DD-Pool angegebenen p-Werte sind nominelle p-Werte.

ANCOVA: Kovarianzanalyse, KI: Konfidenzintervall, CKD: chronische Nierenerkrankung, DD: dialysepflichtig, ESA: Erythropoese-stimulierender Wirkstoff, FAS: Full-Analysis-Set, ID: inzident, i. v.: intravenös, LDL: Low-density-Lipoprotein, LS: kleinste Quadrate (least squares), R: Roxadustat.

<sup>1</sup> Der Zeitraum für die Studie PYRENEES (1517-CL-0613) ging bis zu Woche 36 und der Zeitraum für die Studie ROCKIES (D5740C0002) ging von Woche 36 bis zum Studienende.

Differenzen der Nachbeobachtungszeiträume zwischen Roxadustat und Placebo zu korrigieren, einschließlich identifizierter Faktoren, die zu einem erhöhten Risiko und vorzeitigem Abbruch beitragen, insbesondere geschätzte glomeruläre Filtrationsrate (*estimated glomerular filtration rate*, eGFR) -Determinanten und Hb zur Baseline und im Zeitverlauf. Ob bei diesem Modell eine Restverzerrung bestehen bleibt, ist unsicher. Die Hazard Ratios für die On-Treatment-Analysen betragen 1,26; 1,17 bzw. 1,16 (siehe Tabelle 9). Die ITT-Analysen umfassten alle Daten vom Beginn der Studienbehandlung bis zum Ende der Sicherheitsnachbeobachtung. Die ITT-Analyse wurde mit aufgenommen, um ein Ungleichgewicht der Risikoverteilung zugunsten von Placebo in der On-Treatment-Analyse zu verdeutlichen, jedoch zeigen ITT-Analysen im Allgemeinen

eine Abschwächung der Wirkung des Prüfpräparats; zudem kann eine Verzerrung bei diesen ITT-Analysen nicht vollständig ausgeschlossen werden, insbesondere da die ESA-Rescue-Therapie erst nach Ende der Studienbehandlung eingeführt wurde. Die HRs lagen bei 1,10; 1,07 bzw. 1,08 und die Obergrenzen der 95 %-KI bei 1,27; 1,21 bzw. 1,26.

Siehe Tabelle 9 auf Seite 10

**MACE, MACE+ und ACM auf Grundlage des Datensatzes der nicht dialysepflichtigen und inzidenten dialysepflichtigen CKD-Patienten aus ESA-kontrollierten Hb-Korrekturstudien**

Unter den NDD- und ID-DD-Patienten in Hb-Korrekturstudien waren die Patientencharakteristika zur Baseline sowie die Raten der Behandlungsabbrüche zwischen den ge-

poolten Roxadustat-Patienten und den gepoolten ESA-Patienten vergleichbar. Die Analyse für MACE, MACE+ und ACM ergab in der On-Treatment-Population Hazard Ratios von 0,79; 0,78 bzw. 0,78, wobei die oberen Grenzen der 95 %-KI bei 1,02; 0,98 bzw. 1,05 lagen (siehe Tabelle 10). Auf Basis der On-Treatment-Analysen, ergab sich kein Hinweis auf ein erhöhtes kardiovaskuläres Sicherheits- oder Mortalitätsrisiko mit Roxadustat im Vergleich zu ESA bei CKD-Patienten, die eine Hb-Korrektur benötigen.

Siehe Tabelle 10 auf Seite 10

**MACE, MACE+ and ACM auf Grundlage des Datensatzes der stabilen dialysepflichtigen CKD-Patienten aus ESA-kontrollierten ESA-Umstellungsstudien**

Bei stabilen DD-Patienten, deren Behandlung von einem ESA umgestellt wurde, ergab die Analyse von MACE, MACE+ und ACM in der On-Treatment-Population Hazard Ratios von 1,18; 1,03 bzw. 1,23, wobei die oberen Grenzen des 95 %-KI für die Hazard Ratios bei 1,38; 1,19 bzw. 1,49 lagen (siehe Tabelle 11). Die Ergebnisse in Tabelle 11 sollten mit Vorsicht interpretiert werden, da die auf Roxadustat allokierten Patienten zu Beginn der Studie von ESA umgestellt wurden und die Auswirkungen eines inhärenten Risikos bei der Umstellung auf eine neue Behandlung gegenüber dem Beibehalten der alten Behandlung bei einem stabilen Hb die beobachteten Ergebnisse verzerren und folglich ein Vergleich der Behandlungseffekte nicht zuverlässig erfolgen kann.

Siehe Tabelle 11 auf Seite 10

## 5.2 Pharmakokinetische Eigenschaften

Die Plasmaexposition von Roxadustat (Fläche unter der Plasmakonzentrationskurve über die Zeit [AUC] sowie die maximalen Plasmakonzentrationen [C<sub>max</sub>]) sind innerhalb des empfohlenen therapeutischen Dosisbereichs dosisproportional. Bei einem dreimal wöchentlichen Dosierschema wird ein Fließgleichgewicht (Steady-State) von Roxadustat im Plasma innerhalb einer Woche (3 Dosen) mit minimaler Akkumulation erreicht. Die Pharmakokinetik von Roxadustat ändert sich mit der Zeit nicht.

### Resorption

Maximale Plasmakonzentrationen (C<sub>max</sub>) werden auf nüchternen Magen in der Regel 2 Stunden nach der Verabreichung erreicht. Die Einnahme von Roxadustat zusammen mit Nahrung verringerte die C<sub>max</sub> um 25 %, veränderte jedoch nicht die AUC im Vergleich zum nüchternen Zustand. Roxadustat kann daher mit oder ohne Nahrung eingenommen werden (siehe Abschnitt 4.2).

### Verteilung

Roxadustat bindet stark an menschliche Plasmaproteine (etwa 99 %), überwiegend an Albumin. Das Blut-Plasma-Verhältnis von Roxadustat beträgt 0,6. Das scheinbare Verteilungsvolumen im Steady-State beträgt 24 l.

### Biotransformation

Nach *in-vitro*-Daten ist Roxadustat ein Substrat für die Enzyme CYP2C8 und UGT1A9 sowie von BCRP, OATP1B1, OAT1 und OAT3. Roxadustat ist kein Substrat von

**Tabelle 9. Kardiovaskuläre Sicherheit und Mortalität auf der Grundlage der gepoolten NDD-Daten der placebokontrollierten Hb-Korrekturstudien**

	MACE		MACE+		ACM	
	Roxadustat n = 2.386	Placebo n = 1.884	Roxadustat n = 2.386	Placebo n = 1.884	Roxadustat n = 2.386	Placebo n = 1.884
<b>On-Treatment</b>						
Anzahl der Patienten mit Ereignissen (%)	344 (14,4)	166 (8,8)	448 (18,8)	242 (12,8)	260 (10,9)	122 (6,5)
FAIR	8,7	6,8	11,6	10,1	6,4	5,0
HR (95 %-KI)	1,26 (1,02; 1,55)		1,17 (0,99; 1,40)		1,16 (0,90; 1,50)	
<b>ITT</b>						
Anzahl Patienten mit Ereignissen (%)	480 (20,1)	350 (18,6)	578 (24,2)	432 (22,9)	400 (16,8)	301 (16)
FAIR	10,6	10,3	13,2	13,2	8,3	8,1
HR (95 %-KI)	1,10 (0,96; 1,27)		1,07 (0,94; 1,21)		1,08 (0,93; 1,26)	

ACM: Gesamtmortalität (all-cause mortality), ACM ist in MACE/MACE+ enthalten, KI: Konfidenzintervall, FAIR: Follow-up-bereinigte Inzidenzrate (Anzahl Patienten mit Ereignis/100 Patientenjahre), HR: Hazard Ratio, ITT: Intent-to-Treat, MACE: gravierendes unerwünschtes kardiovaskuläres Ereignis (Tod, nicht tödlicher Myokardinfarkt und/oder Schlaganfall), MACE+: gravierendes unerwünschtes kardiovaskuläres Ereignis einschließlich Krankenhausaufenthalt wegen instabiler Angina pectoris und/oder kongestiven Herzversagens.

**Tabelle 10. Kardiovaskuläre Sicherheit und Mortalität auf der Grundlage der gepoolten Daten der ESA-kontrollierten Hb-Korrekturstudien**

	MACE		MACE+		ACM	
	Roxadustat n = 1.083	ESA n = 1.059	Roxadustat n = 1.083	ESA n = 1.059	Roxadustat n = 1.083	ESA n = 1.059
<b>On-Treatment</b>						
Anzahl der Patienten mit Ereignissen (%)	105 (9,7)	136 (12,8)	134 (12,4)	171 (16,1)	74 (6,8)	99 (9,3)
IR	6,5	8,2	8,3	10,3	4,6	6,0
HR (95 %-KI)	0,79 (0,61; 1,02)		0,78 (0,62; 0,98)		0,78 (0,57; 1,05)	

ACM: Gesamtmortalität (all-cause mortality), ACM ist in MACE/MACE+ enthalten, KI: Konfidenzintervall, ESA: Erythropoese-stimulierender Wirkstoff, HR: Hazard Ratio, IR: Inzidenzrate (Anzahl an Patienten mit Ereignis/100 Patientenjahre), MACE: gravierendes unerwünschtes kardiovaskuläres Ereignis (Tod, nicht tödlicher Myokardinfarkt und/oder Schlaganfall), MACE+: gravierendes unerwünschtes kardiovaskuläres Ereignis einschließlich Krankenhausaufenthalt wegen instabiler Angina pectoris und/oder kongestiven Herzversagens.

**Tabelle 11. Kardiovaskuläre Sicherheit und Mortalität auf der Grundlage der gepoolten Daten der stabilen DD Patienten in ESA-kontrollierten ESA-Umstellungsstudien**

	MACE		MACE+		ACM	
	Roxadustat n = 1.594	ESA n = 1.594	Roxadustat n = 1.594	ESA n = 1.594	Roxadustat n = 1.594	ESA n = 1.594
<b>On-Treatment</b>						
Anzahl Patienten mit Ereignissen (%)	297 (18,6)	301 (18,9)	357 (22,4)	403 (25,3)	212 (13,3)	207 (13,0)
IR	10,4	9,2	12,5	12,3	7,4	6,3
HR (95 %-KI)	1,18 (1,00; 1,38)		1,03 (0,90; 1,19)		1,23 (1,02; 1,49)	

ACM: Gesamtmortalität (all-cause mortality), ACM ist in MACE/MACE+ enthalten, KI: Konfidenzintervall, ESA: Erythropoese-stimulierender Wirkstoff, HR: Hazard Ratio, IR: Inzidenzrate (Anzahl Patienten mit Ereignis/100 Patientenjahre), MACE: gravierendes unerwünschtes kardiovaskuläres Ereignis (Tod, nicht tödlicher Myokardinfarkt und/oder Schlaganfall), MACE+: gravierendes unerwünschtes kardiovaskuläres Ereignis einschließlich Krankenhausaufenthalt wegen instabiler Angina pectoris und/oder kongestiven Herzversagens.

OATP1B3 oder P-gp. Roxadustat wird hauptsächlich zu Hydroxy-Roxadustat und Roxadustat-O-Glucuronid verstoffwechselt. Unverändertes Roxadustat war der überwiegende zirkulierende Bestandteil im menschlichen Plasma; kein nachweisbarer Metabolit im menschlichen Plasma machte mehr als 10 % der gesamten Wirkstoffexposition aus und es wurden keine humanspezifischen Metaboliten beobachtet.

Elimination

Die mittlere effektive Halbwertszeit ( $t_{1/2}$ ) von Roxadustat beträgt bei Patienten mit CKD etwa 15 Stunden.

Die apparente Gesamtkörper-Clearance (CL/F) von Roxadustat beträgt 1,1 l/h bei Patienten mit CKD, die keine Dialyse erhalten, und 1,4 l/h bei Patienten mit CKD, die Dialyse erhalten. Roxadustat und seine Metaboliten werden durch Hämodialyse nicht wesentlich eliminiert.

Bei oraler Verabreichung von radiomarkiertem Roxadustat an gesunden Probanden konnte durchschnittlich 96 % Radioaktivität nachgewiesen werden (50 % im Stuhl, 46 % im Urin). Im Stuhl war 28 % der ausgeschiedenen Dosis unverändertes Roxadustat. Im Urin fanden sich weniger als 2 % der Dosis an unverändertem Roxadustat.

Spezielle Patientengruppen

*Auswirkungen von Alter, Geschlecht, Körpergewicht und Ethnie*

Es wurden keine klinisch relevanten Unterschiede in der Pharmakokinetik von Roxadustat hinsichtlich des Alters ( $\geq 18$ ), Geschlechts oder Körpergewichts oder der ethnischen Herkunft sowie der Nierenfunktion (eGFR) oder des Dialysestatus bei erwachsenen Patienten mit CKD-bedingter Anämie festgestellt.

Hämodialyse

Bei dialysepflichtigen CKD-Patienten wurden keine ausgeprägten Unterschiede der pharmakokinetischen Parameterwerte bei Ver-

abreichung von Roxadustat 2 Stunden vor oder 1 Stunde nach der Hämodialyse beobachtet. Dialyse ist in der Gesamtclearance von Roxadustat ein vernachlässigbarer Eliminationsweg.

#### Leberfunktionsstörung

Nach einer einzelnen Dosis von 100 mg Roxadustat war bei Probanden mit mittelgradiger Leberfunktionsstörung (Child-Pugh-Stadium B) und normaler Nierenfunktion im Vergleich zu Probanden mit normaler Leber- und Nierenfunktion die mittlere AUC von Roxadustat um 23 % höher und die mittlere  $C_{max}$  um 16 % niedriger. Probanden mit mittelgradiger Leberfunktionsstörung (Child-Pugh-Stadium B) und normaler Nierenfunktion wiesen im Vergleich zu gesunden Probanden eine Zunahme der  $AUC_{inf}$  (+ 70 %) von ungebundenem Roxadustat auf. Bei Probanden mit schwerer Leberfunktionsstörung (Child-Pugh-Stadium C) wurde die Pharmakokinetik von Roxadustat nicht untersucht.

#### Arzneimittelwechselwirkungen

Gemäß den *in-vitro*-Daten ist Roxadustat ein Inhibitor von CYP2C8, BCRP, OATP1B1 und OAT3 (siehe Abschnitt 4.5). Die Pharmakokinetik von Rosiglitazon (moderat empfindliches CYP2C8-Substrat) wurde durch die gleichzeitige Verabreichung von Roxadustat nicht beeinträchtigt. Roxadustat kann ein Inhibitor der intestinalen, nicht aber der hepatischen UGT1A1 sein und zeigte bei klinisch relevanten Konzentrationen keine Inhibition anderer CYP-verstoffwechselnder Enzyme oder Transporter und keine Induktion von CYP-Enzymen. Die orale Gabe von Aktivkohle oder Omeprazol hat keine klinisch signifikante Wirkung auf die Pharmakokinetik von Roxadustat. Clopidogrel hat keine Wirkung auf die Exposition von Roxadustat bei Patienten mit CKD.

### 5.3 Präklinische Daten zur Sicherheit

#### Studien zur Toxizität bei wiederholter Gabe

In der 26-wöchigen Studie mit intermittierender wiederholter Gabe an Sprague-Dawley-Ratten oder Fisher-Ratten führten Roxadustat-Dosen, die etwa das 4- bis 6-fache der Gesamt-AUC hervorriefen, die bei der für Menschen empfohlenen Maximaldosis (MRHD) erzielt wird, zu histopathologischen Befunden wie Valvulopathien der Aortenklappe und atrioventrikulären Klappen. Diese Befunde ergaben sich sowohl bei Tieren, die bis zur Sektion überlebten, als auch bei solchen, die in moribundem Zustand früh getötet wurden. Die Befunde waren außerdem nicht vollständig reversibel, da sie auch bei Tieren am Ende einer 30-tägigen Erholungsphase beobachtet wurden.

In Studien zur Toxizität bei wiederholter Gabe an gesunden Tieren wurde eine überschießende pharmakologische Wirkung mit der Folge einer exzessiven Erythropoese beobachtet.

Hämatologische Veränderungen wie beispielsweise verminderte zirkulierende Thrombozyten sowie erhöhte aktivierte partielle Thromboplastinzeit und Prothrombinzeit wurden bei Ratten ab dem etwa 2-fachen der Gesamt-AUC der MRHD beobachtet. Thromben wurden beobachtet im Knochenmark (systemische Expositionen bei Ratten

in Höhe des etwa 7-fachen der Gesamt-AUC der MRHD), den Nieren (systemische Expositionen bei Ratten in Höhe des etwa 5- bis 6-fachen der Gesamt-AUC der MRHD), der Lunge (systemische Expositionen bei Ratten und Javaneraffen in Höhe des etwa 8- bzw. 2-fachen der Gesamt-AUC der MRHD) und im Herzen (systemische Expositionen bei Ratten in Höhe des etwa 4- bis 6-fachen der Gesamt-AUC der MRHD).

#### Gehirnsicherheit

In der 26-wöchigen Studie mit intermittierender wiederholter Gabe an Sprague-Dawley-Ratten wies ein Tier beim etwa 6-fachen der Gesamt-AUC der MRHD einen histologischen Befund einer Gehirnnekrose und Gliose auf. Bei Fisher-Ratten, die über denselben Zeitraum behandelt wurden, wurden bei insgesamt vier Tieren bei etwa dem 3- bis 5-fachen der Gesamt-AUC der MRHD Gehirn-/Hippocampus-Nekrosen beobachtet.

Bei Javaneraffen, die 22 oder 52 Wochen lang intermittierend Roxadustat erhielten, wurden bei systemischen Expositionen bis zu etwa dem 2-fachen der Gesamt-AUC der MRHD keine ähnlichen Befunde beobachtet.

#### Karzinogenität und Mutagenität

Roxadustat war *in vitro* im Ames-Mutagenitätstest, *in vitro* im Chromosomenaberrationstest an humanen Lymphozyten des peripheren Bluts sowie *in vivo* im Mikrokerntest an Mäusen beim 40-fachen der MRHD auf Basis einer Humanäquivalenzdosis negativ.

In den Karzinogenitätsstudien an Mäusen und Ratten erhielten die Tiere Roxadustat in dem klinischen, dreimal wöchentlichen Dosierschema. Aufgrund der schnellen Clearance von Roxadustat bei Nagetieren waren die systemischen Expositionen nicht über den gesamten Verabreichungszeitraum gleich hoch. Mögliche karzinogene Off-Target-Wirkungen werden daher möglicherweise unterschätzt.

In der 2-jährigen Karzinogenitätsstudie an Mäusen wurden bei den Gruppen mit niedriger Dosis und hoher Dosis signifikante Zunahmen bei der Inzidenz bronchoalveolärer Lungenkarzinome beobachtet (systemische Expositionen in Höhe des etwa 1-fachen bzw. 3-fachen der Gesamt-AUC der MRHD). Bei weiblichen Tieren kam es in der Hochdosisgruppe (systemische Expositionen in Höhe des etwa 3-fachen der Gesamt-AUC der MRHD) zu einer signifikanten Zunahme von Fibrosarkomen der Subkutis.

In der 2-jährigen Karzinogenitätsstudie an Ratten wurde bei der mittleren Dosisstufe (systemische Expositionen unterhalb des 1-fachen der Gesamt-AUC der MRHD) eine signifikante Zunahme der Inzidenz von Adenomen der Brustdrüse beobachtet. Die Befunde waren jedoch nicht dosisabhängig, und die Inzidenz dieses Tumortyps war bei der höchsten getesteten Dosisstufe (systemische Exposition in Höhe des etwa 2-fachen der Gesamt-AUC der MRHD) niedriger und wurde daher nicht als prüfsubstanzbezogen eingestuft.

In den klinischen Studien wurden keine Befunde beobachtet, die denen aus den

Karzinogenitätsstudien mit Mäusen und Ratten ähnelten.

#### Reproduktions- und Entwicklungstoxizität

Roxadustat hatte bei Expositionen in Höhe des etwa 4-fachen der Humanexposition der MRHD keine Wirkung auf das Fortpflanzungsverhalten und die Fertilität der behandelten männlichen oder weiblichen Ratten. Beim NOAEL traten jedoch bei männlichen Ratten Gewichtsverringerungen der Nebenhoden und der Samenblasen (mit Flüssigkeit) ohne Auswirkung auf die männliche Fertilität auf. Der NOEL für Befunde im Zusammenhang mit den männlichen Geschlechtsorganen betrug das 1,6-fache der MRHD. Bei weiblichen Ratten nahm bei dieser Dosisstufe die Anzahl nicht lebensfähiger Embryonen und von Postimplantationsverlusten im Vergleich zu Kontrolltieren zu.

Ergebnisse der Reproduktions- und Entwicklungstoxizitätsstudien an Ratten und Kaninchen ergaben ein reduziertes durchschnittliches Körpergewicht bei den Föten oder Jungtieren, eine durchschnittliche Gewichtszunahme der Plazenta, Aborte und Sterblichkeit der Jungtiere.

Bei trächtigen Sprague-Dawley-Ratten, die ab der Einnistung bis zum Verschluss des harten Gaumens (Gestationstage 7–17) täglich Roxadustat erhielten, kam es zu einem verminderten fetalen Körpergewicht und vermehrten Skelettveränderungen bei etwa dem 6-fachen der Gesamt-AUC der MRHD. Roxadustat hatte keine Wirkung auf das fetale Überleben nach der Einnistung.

Trächtige Neuseeländer-Kaninchen erhielten vom Gestationstag 7 bis zum Gestationstag 19 täglich Roxadustat, gefolgt von einem Kaiserschnitt an Gestationstag 29. Bei Verabreichung von Roxadustat in systemischen Expositionen bis zum etwa 3-fachen der Gesamt-AUC der MRHD ergaben sich keine embryofetalen Befunde. Es kam jedoch bei einem Tier beim etwa 1-fachen der Gesamt-AUC der MRHD und bei zwei Tieren beim etwa 3-fachen der Gesamt-AUC der MRHD zu Aborten, wobei die Muttertiere einen untergewichtigen Zustand aufwiesen.

In der perinatalen/postnatalen Entwicklungsstudie an Sprague-Dawley-Ratten erhielten trächtige Weibchen vom 7. Gestationstag bis zum 20. Laktationstag täglich Roxadustat. Während der Sägezeit wiesen die Jungtiere von Muttertieren, die das etwa 2-fache der gesamten  $C_{max}$  der MRHD erhielten, eine hohe Mortalität vor dem Absetzen auf und wurden nach dem Absetzen getötet. Jungtiere von Muttertieren, die Roxadustat in Dosen erhielten, die zu systemischen Expositionen in Höhe des etwa 3-fachen der Humanexposition der MRHD führten, wiesen ein signifikant geringeres 21-Tages-Überleben nach der Geburt (Laktationsindex) auf als Jungtiere von Kontrollwürfen.

In einer Cross-Fostering-Studie wurden die deutlichsten Wirkungen auf die Lebensfähigkeit von jungen Ratten bei denjenigen Jungtieren beobachtet, die nur eine postnatale Exposition gegenüber Roxadustat hatten, und die Lebensfähigkeit von Jungtieren, die *in utero* gegenüber Roxadustat exponiert

waren, war geringer als die von Jungtieren ohne Exposition.

In der Cross-Fostering-Studie wurden Jungtiere von nicht exponierten Ratten anschließend von solchen Muttertieren gesäugt, die mit Roxadustat behandelt wurden (Humanäquivalenzdosis des ungefähr 2-Fachen der MRHD). Die fremdgesäugten Jungtiere wiesen Roxadustat im Plasma auf, was darauf schließen lässt, dass das Arzneimittel in die Milch übergeht. In der Milch dieser Muttertiere wurde Roxadustat nachgewiesen. Die Jungtiere, die mit der Roxadustathaltigen Milch gesäugt wurden, zeigten eine geringere Überlebensrate (85,1 %) als die Jungtiere von unbehandelten Ratten, die von ebenfalls unbehandelten Muttertieren fremdgesäugt wurden (Überlebensrate 98,5 %). Das mittlere Körpergewicht der überlebenden Jungtiere mit Roxadustat-Exposition über die Milch war ebenfalls geringer als das der Kontrolltiere (ohne *in-utero*-Exposition und ohne Exposition über die Milch).

#### Kardiovaskuläre Sicherheit

Eine pharmakologische Studie zur kardiovaskulären Sicherheit an Affen ergab Erhöhungen der Herzfrequenz nach einer einzelnen Verabreichung von 100 mg/kg Roxadustat. Effekte auf den hERG oder das EKG gab es nicht. Zusätzliche pharmakologische Studien zur Sicherheit an Ratten haben ergeben, dass Roxadustat ab ungefähr dem 6-fachen der Exposition der MRHD zu einer Verringerung des peripheren Gesamtwiderstands, gefolgt von einem reflektorischen Anstieg der Herzfrequenz, führt.

## 6. PHARMAZEUTISCHE ANGABEN

### 6.1 Liste der sonstigen Bestandteile

#### Tablettenkern

Lactose-Monohydrat  
Mikrokristalline Cellulose (E 460 (ii))  
Croscarmellose-Natrium (E 468)  
Povidon K 29–32 (E 1201)  
Magnesiumstearat (E 470b)

#### Filmüberzug

Poly(vinylalkohol) (E 1203)  
Talkum (E 553b)  
Macrogol 3350 (E 1521)  
Allurarot-Aluminium-Komplex (E 129)  
Titandioxid (E 171)  
Entölte Phospholipide aus Sojabohnen (E 322)

### 6.2 Inkompatibilitäten

Nicht zutreffend.

### 6.3 Dauer der Haltbarkeit

4 Jahre.

### 6.4 Besondere Vorsichtsmaßnahmen für die Aufbewahrung

Für dieses Arzneimittel sind keine besonderen Lagerungsbedingungen erforderlich.

### 6.5 Art und Inhalt des Behältnisses

Perforierte PVC/Aluminium-Einzeldosis-Bliesterpackung in Umkartons.

#### Packungsgrößen:

12 × 1 Filmtabletten  
36 × 1 Filmtabletten

Es werden möglicherweise nicht alle Packungsgrößen in den Verkehr gebracht.

### 6.6 Besondere Vorsichtsmaßnahmen für die Beseitigung

Keine besonderen Anforderungen für die Beseitigung.

Nicht verwendetes Arzneimittel oder Abfallmaterial ist entsprechend den nationalen Anforderungen zu beseitigen.

## 7. INHABER DER ZULASSUNG

Astellas Pharma Europe B. V.  
Sylviusweg 62  
2333 BE Leiden  
Niederlande

## 8. ZULASSUNGSNUMMER(N)

12 × 1 Filmtabletten  
EU/1/21/1574/001–005  
36 × 1 Filmtabletten  
EU/1/21/1574/006–010

## 9. DATUM DER ERTEILUNG DER ZULASSUNG/VERLÄNGERUNG DER ZULASSUNG

Datum der Erteilung der Zulassung:  
18. August 2021  
Datum der letzten Verlängerung der Zulassung:  
30. März 2026

## 10. STAND DER INFORMATION

März 2026

Ausführliche Informationen zu diesem Arzneimittel sind auf den Internetseiten der Europäischen Arzneimittel-Agentur <http://www.ema.europa.eu> verfügbar.

## 11. VERKAUFSABGRENZUNG

Verschreibungspflichtig

## 12. KONTAKTADRESSE IN DEUTSCHLAND

Für weitere Informationen zu diesem Präparat wenden Sie sich bitte an die deutsche Vertretung des Zulassungsinhabers:

Astellas Pharma GmbH  
Ridlerstrasse 57  
80339 München  
Tel.: +49(0)89 454401  
Fax.: +49(0)89 45441329  
E-Mail: [info.de@astellas.com](mailto:info.de@astellas.com)

Rote Liste Service GmbH

[www.fachinfo.de](http://www.fachinfo.de)

Mainzer Landstraße 55  
60329 Frankfurt

